

fora_care

: karta techniczna



bejot:

fora_care

design:
Kasper Mose

modele



FC F 100



FC F 200



FC F 300



FC S 200



FC S 300



FC F 401



FC F 402



FC F 412L



FC F 422



FC F 403



FC F 413L



FC F 423



FC S 402 +
FC A OUT + FC TB SDO



FC S 402 +
2 x FC A OUT + FC A IN



FC S 403



FC S 403 +
2 x FC A OUT + 2 x FC A IN



FC S 412L



FC S 422



FC S 413R



FC S 423

konstrukcja

Rama metalowa malowana proszkowo (struktura).



RAL 9003S



RAL 7024S



RAL 9005S



kolory dodatkowe



- konstrukcja standardowa, wolnostojąca


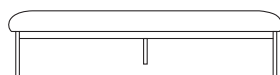


- **FM** konstrukcja umożliwiająca montaż do podłoża

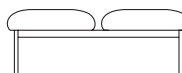
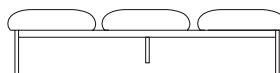
siedziska



- **FC F** pełne, niedzielone jedno-, dwu- i trzysobowe



- **FC S** dzielone dwu- i trzysobowe



stopki (nie dostępne dla konstrukcji montowanej do podłoża – FM)



- **TK** na podłogi ceramiczne, betonowe i wykładziny



- **TF** filcowe na podłogi drewniane i panele

mediaport

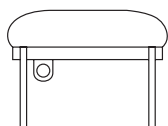


RE1V
mediaport okrągły PIX
(czarny-B) – 1 gniazdo
napięciowe 230 V

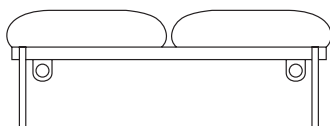


RM1CC
mediaport okrągły
PIX (czarny-B) –
2 x ładowarka USB

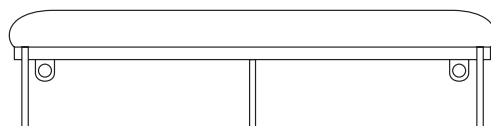
możliwość rozmieszczenia mediaportów



max. 1 mediaport
FCF 100, FCF 401



max. 2 mediaporty
FCF 200, FCS 200, FCF 300, FCS 300, FCF 4X2, FCF 4X3, FCS 4X2, FCS 4X3



podłokietniki zewnętrzne

(dostępne tylko dla wersji z oparciem, z wyjątkiem modelu FC F 401)



o **FC A OUT**
podłokietnik montowany na
skraju sofy (malowany prosz-
kowo w kolorze konstrukcji +
nakładka drewno naturalne
dąb – lakier bezbarwny)
Można montować zarówno
w sofach z dzielonym, jak i peł-
nym siedziskiem (FC S i FC F).



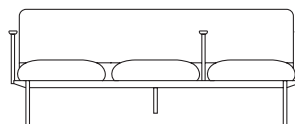
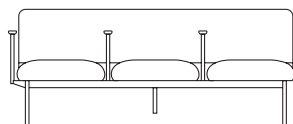
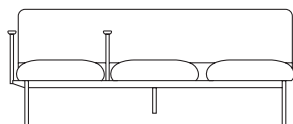
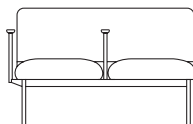
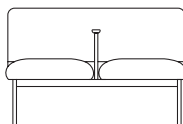
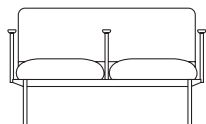
o
podłokietnik monto-
wany na skraju sofy
(tapicerowany).
Można montować
zarówno w sofach
z dzielonym, jak i peł-
nym siedziskiem (FC S
i FC F).

podłokietniki wewnętrzne

(dostępne tylko dla wersji z oparciem)



o **FC A IN**
podłokietnik montowany pomiędzy siedziskami (malowany prosz-
kowo w kolorze konstrukcji
+ nakładka drewno naturalne dąb – lakier bezbarwny).
Podłokietniki FC A IN można montować tylko w sofach z dzielonym siedziskiem FC S.
Nie można łączyć podłokietników tapicerowanych z podłokietnikami malowanymi prosz-
kowo z nakładką drewnianą.



modele | stoliki kawowe



FR TB 65A



FR TB 80



FR TB 13

blat


plyta laminowana



H3303 ST10
Hamilton



H1180 ST37
Halifax



biały



U708 ST9



U961 ST2



czarny

klejonka dębowa (opcja)



KDAB
dąb

krawędź blatu



kąt prosty

dotyczy blatów wykonanych z płyty laminowanej



krawędź zaoblona

promień blatu z dołu = R16
dotyczy blatów wykonanych z klejunki dębowej


stoliki montowane do sofy



stolik montowany pomiędzy siedziskami, dla modeli dwu- i trzyosobowych

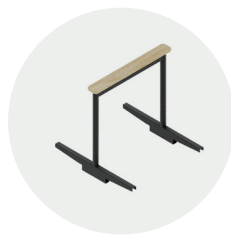
- o **FC TB SDL** – stolik z blatem laminowanym
- o **FC TB SDO** – stolik z blatem z klejunki dębowej

Łączniki i blaty



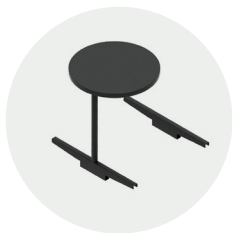
FC L1

Łącznik sof
(konstrukcja malowana
proszkowo)



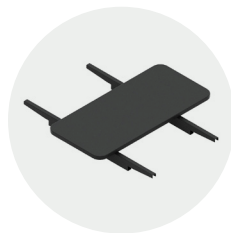
FC L1 A

Łącznik sof z podłokietni-
kiem (konstrukcja malowa-
na proszkowo, nakładka
z drewna naturalnego
(dąb) – lakier bezbarwny)



FC L1 SD

Łącznik sof z okrągłym
stolikiem (Ø320 mm)
(konstrukcja malowana
proszkowo, blat z płyty
laminowanej lub klejunki
dębowej)




FC L2 TB

Łącznik sof z blatem
(305x685 mm)(konstrukcja
malowana proszkowo, blat
z płyty laminowanej lub
klejunki dębowej)



FC L2 TB E

blat montowany z boku
sofy (305x685 mm) (kon-
strukcja malowana
proszkowo, blat z płyty
laminowanej lub klejunki
dębowej). Blat może być
zamontowany wyłącznie
do zestawów posiadają-
cych minimum 4 siedziska)




FC L3 TB

Łącznik sof z blatem (650
x 650 mm)(konstrukcja
malowana proszkowo, blat
z płyty laminowanej lub
klejunki dębowej)



FC LC TB IN

Łącznik sof z blatem (685
x 685 mm) łączący sofy
pod kątem 90° przodem
do siebie (konstrukcja
malowana proszkowo,
blat z płyty laminowanej
lub klejunki dębowej)



FC LC TB OUT

Łącznik sof z blatem (685 x
685 mm) łączący sofy
pod kątem 90° tyłem do
siebie (konstrukcja
malowana proszkowo, blat
z płyty laminowanej lub
klejunki dębowej)



FC LC TB IN



FC LC TB OUT




FC L2 TB E




FC L3 TB

ścianki tylne




FC SC 1

ścianka akustyczna łącząca dwie jednoosobowe sofy



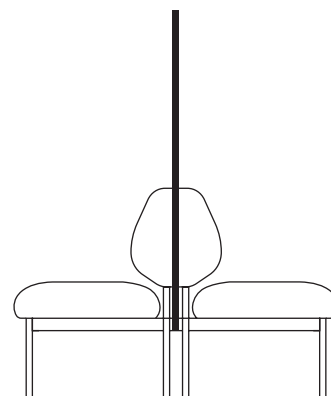
FC SC 2

ścianka akustyczna łącząca dwie dwuosobowe sofy



FC SC 3

ścianka akustyczna łącząca dwie trzyosobowe sofy



ścianki tylne akustyczne są dostępne tylko między dwoma sofami z oparciami



2 x FC F 401 + FS SC 1

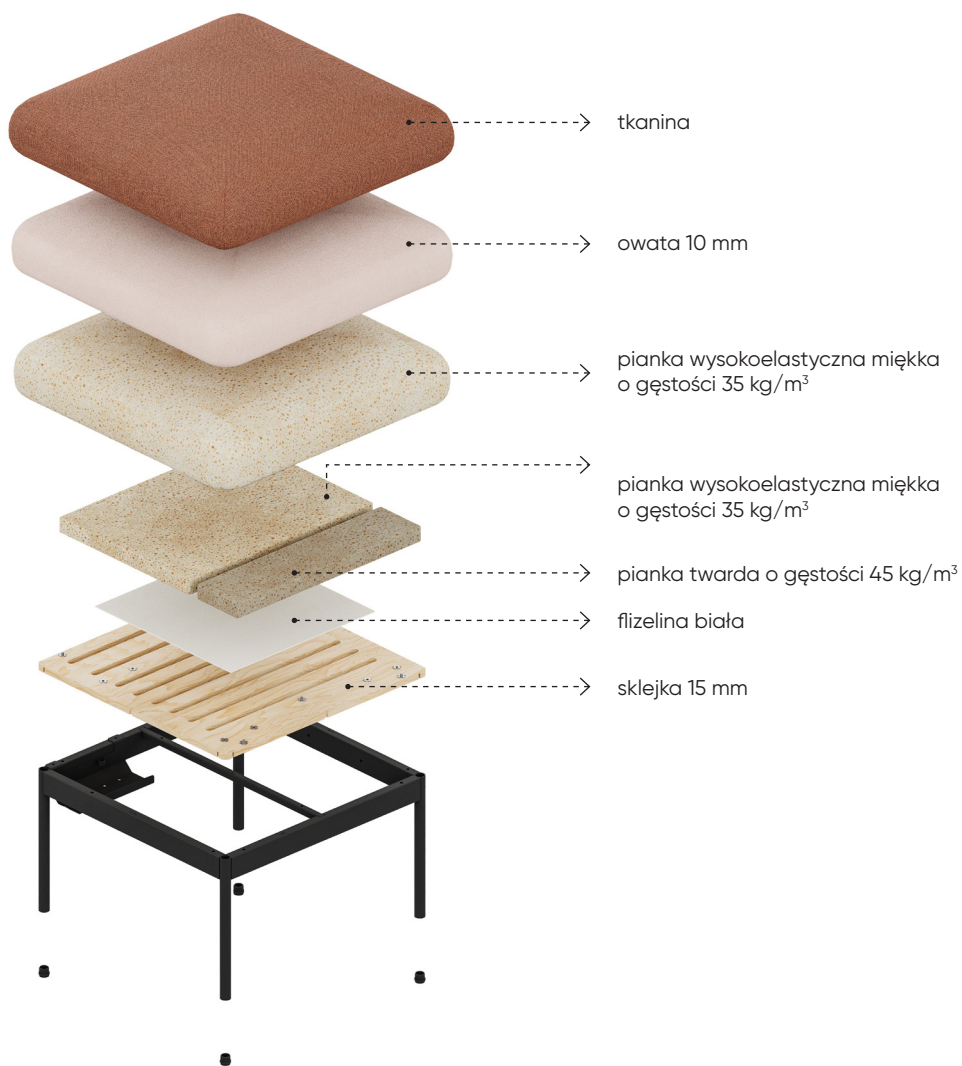


2 x FC S 402 + FS SC 2



2 x FCS 403 + FS SC 3

układ tapicerski siedziska



bejot: 8

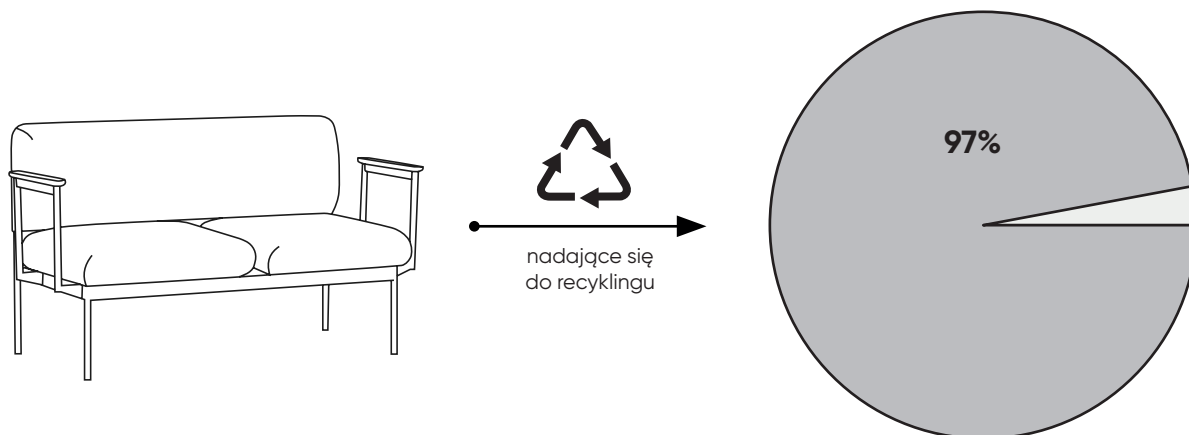
możliwości zastosowania tkanin

1 gr.	2 gr.	3 gr.	4 gr.	5 gr.
fenno	alpa charles charles SD cura pastel roccia valencia	ally ally SD cura SD blazer easy oceanic silvertex silvertex SD synergy synergy SD valencia SD	heritage SD remix SD	steelcut trio SD

Dla łatwego utrzymania czystości zalecamy tkaniny **valencia** oraz **silvertex**.

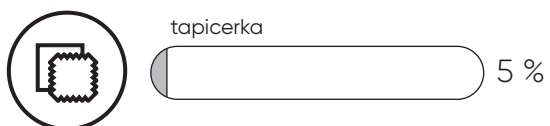
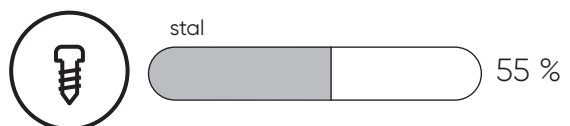

recykling

97% wykorzystanych materiałów w modelu FC S 402 + 2 x FC A OUT nadaje się do recyklingu.



skład materiałowy

Procentowy udział masy danego surowca w modelu FC S 402 + 2 x FC A OUT.



wymiary techniczne

Wymiary podane są w [mm] i dotyczą produktów w wersji podstawowej. Podane wymiary mogą ulec zmianie w zależności od wybranych opcji wyposażenia. Bejot zastrzega sobie prawo zmiany wybranych elementów co może w nieznaczny sposób wpływać na wymiary produktu.

W przypadku szczególnych wymagań dotyczących wymiarów danego produktu należy potwierdzić powyższe informacje u Producenta.

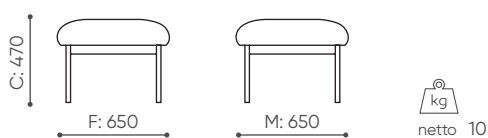
Specyfikacja nie stanowi oferty w rozumieniu Kodeksu Cywilnego.

Wymiary i wagi mają charakter orientacyjny i mogą się różnić o 5%. Dane podane są do podstawowych konfiguracji produktów.

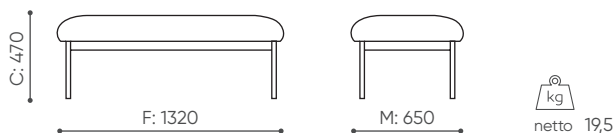
Zawsze spełnione są wymogi normy.

- A wysokość siedziska: wymiar gabarytowy
- B wysokość siedziska: zgodny z normą PN EN 1335-1 z obciążeniem 640N
- C wysokość: wymiar gabarytowy
- D wysokości oparcia
- F szerokość gabarytowa
- G szerokość siedziska
- H szerokość oparcia
- K wysokość od podłogi do podłokietnika
- M głębokość gabarytowa
- N głębokość siedziska

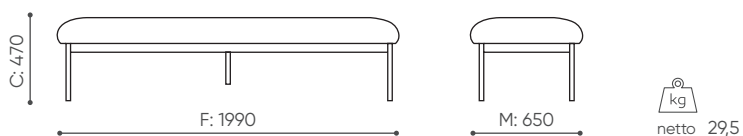
FC F 100



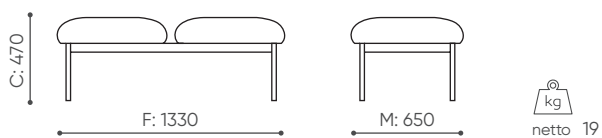
FC F 200



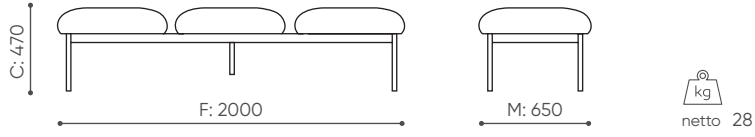
FC F 300



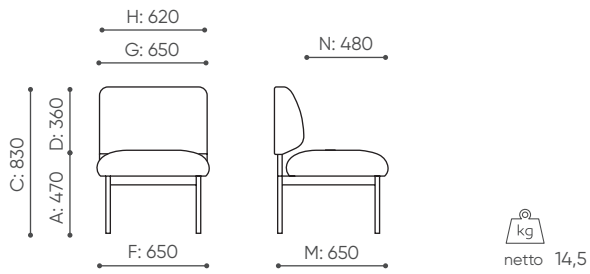
FC S 200



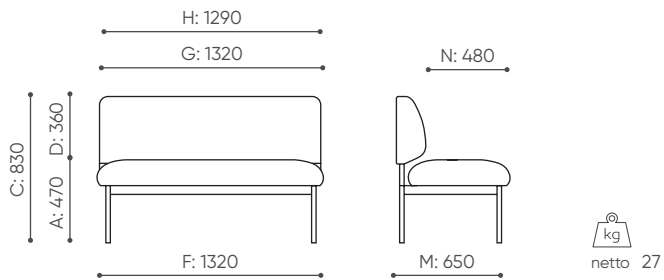
FC S 300



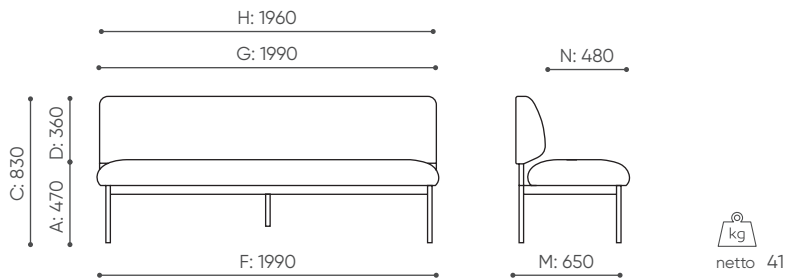
FC F 401



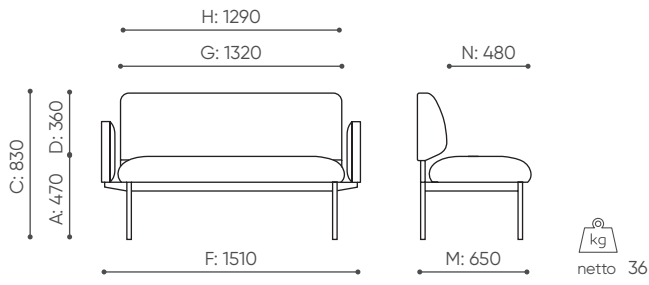
FC F 402



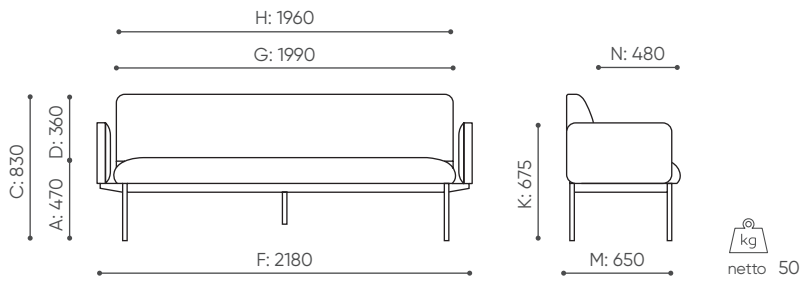
FC F 403



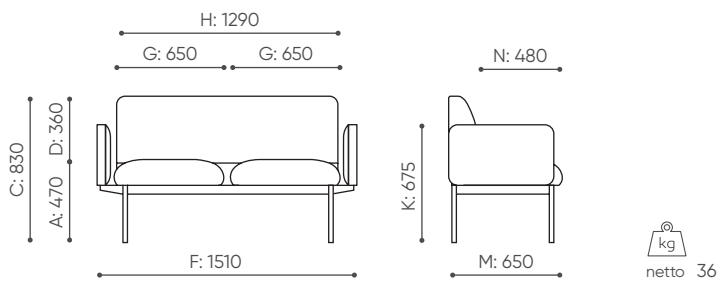
FC F 422



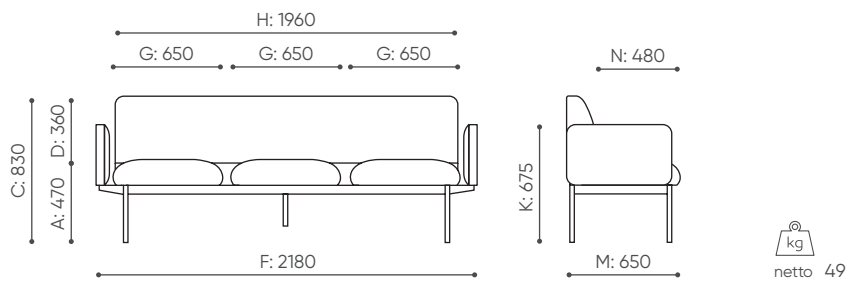
FC F 423



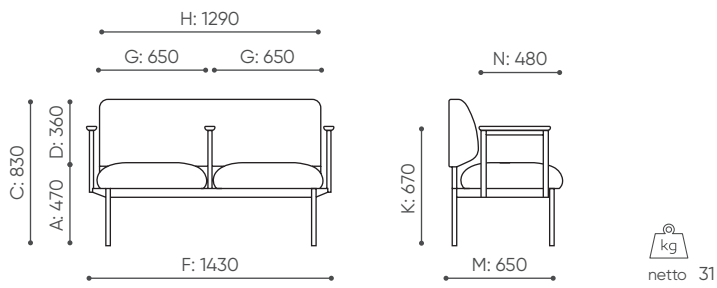
FC S 422



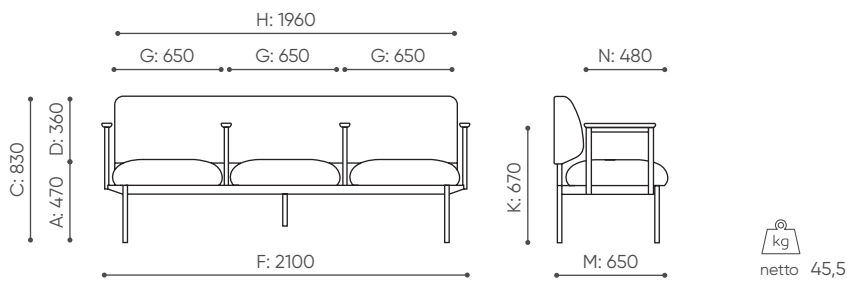
FC S 423



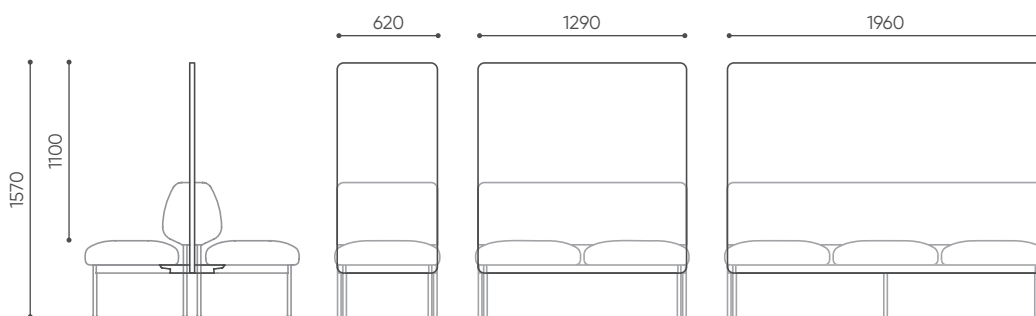
FC S 402



FC S 423



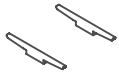
FC SC 1 / FC SC 2 / FC SC 3



	SC1	SC2	SC3
H:	100	100	100
W:	640	1310	1980
L:	1170	1170	1170

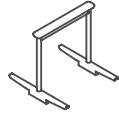
	SC1	SC2	SC3
kg	10,5	25,5	31,5
netto			

FC L1



H: 50
W: 50
L: 400
netto
1 kg

FC L1 A



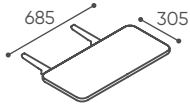
H: 50
W: 50
L: 400
netto
2 kg

FC L1 SD



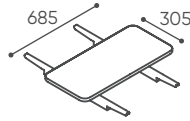
H: 40
W: 400
L: 400
netto
2,5 kg

FC L1



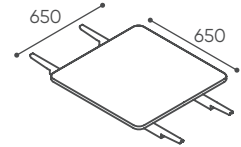
H: 40
W: 650
L: 305
netto
4,5 kg

FC L1 A



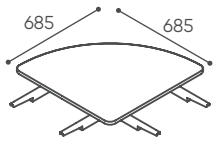
H: 40
W: 730
L: 305
netto
3,5 kg

FC L1 SD



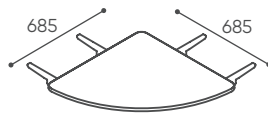
H: 40
W: 650
L: 1070
netto
8 kg

FC L1



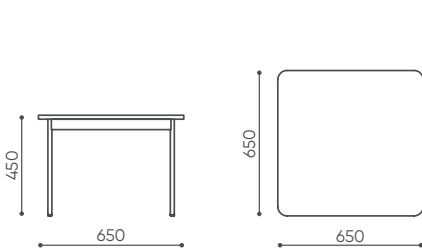
H: 70
W: 710
L: 710
netto
7,5 kg

FC L1 A



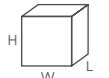
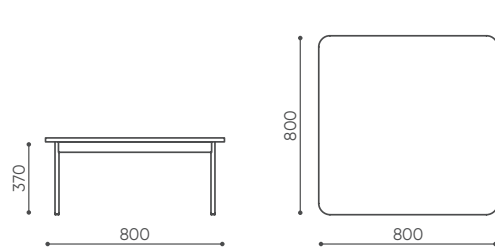
H: 70
W: 710
L: 710
netto
7,5 kg

FR TB 65A



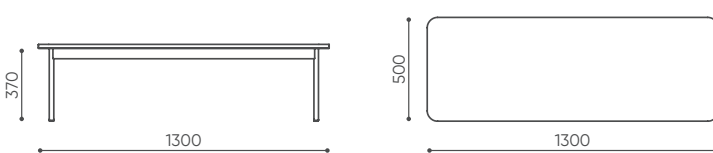
H: 400
W: 810
L: 810
1 szt.
St.
pc.
kg
netto 11
brutto 13

FR TB 80



H: 400
W: 810
L: 810
1 szt.
St.
pc.
kg
netto 13,5
brutto 15,5

FR TB 65A



H: 430
W: 510
L: 1310
1 szt.
St.
pc.
kg
netto 15
brutto 17,5

Bejot sp. z o. o.

ul. Wybickiego 2A, Manieczki, 63-112 Brodnica n. Poznań, POLAND

www.bejot.eu

edition 09/2024