

fora_care

: Technisches Datenblatt



bejot:

fora_care

design:
Kasper Mose

Modelle



FC F 100



FC F 200



FC F 300



FC S 200



FC S 300



FC F 401



FC F 402



FC F 412L



FC F 422



FC F 403



FC F 413L



FC F 423



FC S 402 +
FC A OUT + FC TB SDO



FC S 402 +
2 x FC A OUT + FC A IN



FC S 403



FC S 403 +
2 x FC A OUT + 2 x FC A IN



FC S 412L



FC S 422



FC S 413R



FC S 423

Gestell


Metallrahmen pulverbeschichtet (Struktur).



RAL 9003S



RAL 7024S



RAL 9005S



zusätzliche
Farben



• Standardkonstruktion,
freistehend


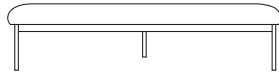


○ FM
Bodenmontierbare
Konstruktion

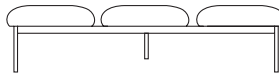
Sitze



FC F
Vollflächiges, ungeteiltes
Ein-, zwei- und dreisitzer



FC S
Geteiltes Sitz,
zwei- und dreisitzig



Gleiter (nicht erhältlich für die Bodenmontage – FM)



• TK
Gleiter für
weiche Böden



○ TF
Filzgleiter für
harte Böden

mediaport

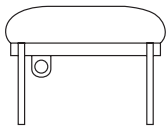


RE1V
 Mediaport Round PIX
 (schwarz-B) –
 1x V-Steckdosen.
 Soll Typ von Mediaport
 gewählt werden:
 Typ E - Polen, Frankreich
 Typ F - Deutschland
 Typ G - Großbritannien

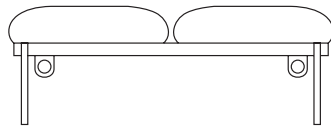


RM1CC
 Mediaport Round PIX
 (schwarz-B) –
 2 x USB-Ladegerät

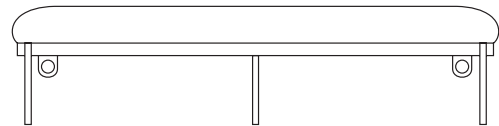
Möglichkeit der Anordnung von Mediaports



max. 1 mediaport
 FCF 100, FCF 401



max. 2 mediaports
 FCF 200, FCS 200, FCF 300, FCS 300, FCF 4X2, FCF 4X3, FCS 4X2, FCS 4X3



Armlehne am Rand des Sofas

(Erhältlich ausschließlich für Modelle mit Rückenlehne, mit Ausnahme von Modell FC F 401)



○ **FC A OUT**
 Armlehne, montiert am Rand
 des Sofas (pulverbeschichtet
 in der Farbe der Konstruktion +
 natürliche Eichenholzauflage -
 Klarlack).
 Kann sowohl in Sofas mit gete-
 ilter als auch mit durchgehen-
 der Sitzfläche (FC S und FC F)
 montiert werden.



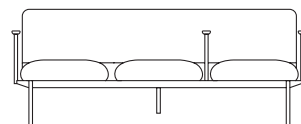
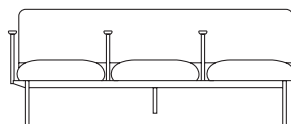
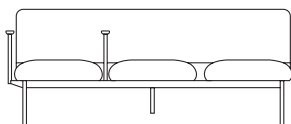
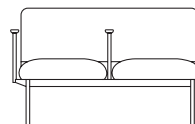
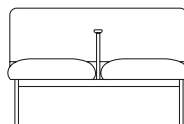
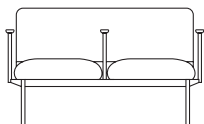
○
 Armlehne, montiert
 am Rand des Sofas
 (gepolstert).
 Kann sowohl in Sofas
 mit geteilter als auch
 mit durchgehender
 Sitzfläche (FC S und FC
 F) montiert werden.

Armlehne zwischen den Sitzen

(nur für Versionen mit Rückenlehne verfügbar)



○ **FC A IN**
 Armlehne, montiert zwischen den Sitzflächen (pulverbeschichtet in der Farbe der Konstruktion + natürliche Eichenholzauflage - Klarlack).
 Armlehnen FC A IN können nur in Sofas mit geteilter Sitzfläche FC S montiert werden.
 Gepolsterte Armlehnen können nicht mit pulverbeschichteten Armlehnen mit Holzauflage kombiniert werden.



Modelle | Couchtische



FR TB 65A



FR TB 80



FR TB 13

Tischplatte

Melaminplatte



H3303 ST10
Hamilton



H1180 ST37
Halifax




Weiß



U708 ST9



U961 ST2



Schwarz

Leimholzplatte Eiche (Option)



KDAB
Eiche

Rand der Arbeitsplatte



kante gerade

Gilt für Platten aus laminiertem Holz.



kante abgerundet

Tischunterseitenradius = R16.
Gilt für Tischplatten aus verleimter Eiche.


Tische, die an die Couch montiert werden



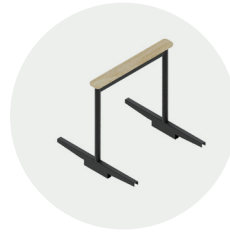
Tisch, der zwischen den Sitzen für Zwei- und Dreisitzer-Modelle montiert wird

- **FC TB SDL** – Tisch mit laminiertes Platte
- **FC TB SDO** – Tisch mit Eichenholzplatte

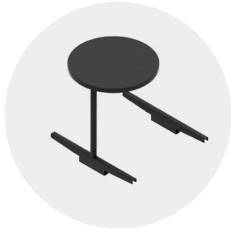
Verbinder und Platten



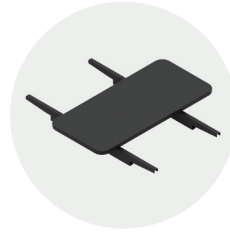
FC L1
Sofa-Verbinder
(pulverbeschichtete Kon-
struktion)



FC L1 A
Sofa-Verbinder
mit Armlehne
(pulverbeschichtete Kon-
struktion, Auflage aus Na-
turholz (Eiche) – Klarlack)




FC L1 SD
Sofa-Verbinder mit
rundem Tisch (Ø320
mm) (pulverbeschichtete
Konstruktion, Tischplatte
aus laminiertem Brett oder
Eichenholzplatte).



FC L2 TB
Sofa-Verbinder mit Platte
(305x685 mm) (pulverbe-
schichtete Konstruktion,
Platte aus laminiertem
Brett oder Eichenholz-
platte).




FC L2 TB E
Seitlich montierter Sofati-
sch (305x685 mm) (pulver-
beschichtete Konstruktion,
Platte aus laminiertem
Brett oder Eichenholzplat-
te). Die Platte kann nur an
Sitzgruppen mit minde-
stens 4 Sitzen montiert
werden.



FC L3 TB
Sofa-Verbinder mit Platte
(650x650 mm) (pulverbe-
schichtete Konstruktion,
Platte aus laminiertem
Brett oder Eichenholz-
platte).



FC LC TB IN
Sofa-Verbinder mit Platte
(685x685 mm), der Sofas in
einem 90°-Winkel mitei-
nander verbindet und sich
gegenüberstehen (pulver-
beschichtete Konstruktion,
Platte aus laminiertem Brett
oder Eichenholzplatte).



FC LC TB OUT
Sofa-Verbinder mit Platte
(685x685 mm), der Sofas in
einem 90°-Winkel miteinan-
der verbindet und Rücken an
Rücken steht (pulverbeschi-
chtete Konstruktion, Platte
aus laminiertem Brett oder
Eichenholzplatte).



FC LC TB IN



FC LC TB OUT




FC L2 TB E




FC L3 TB

Rückwände




FC SC 1

Akustikpaneel, das zwei Einzelsofas verbindet



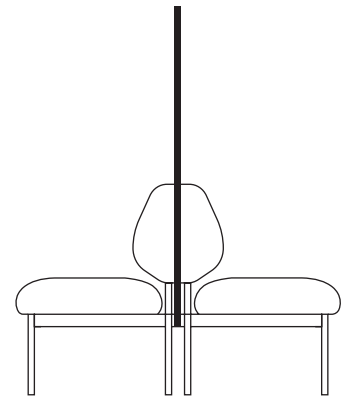
FC SC 2

Akustikpaneel, das zwei Zweisitzer-Sofas verbindet



FC SC 3

Akustikpaneel, das zwei Dreisitzer-Sofas verbindet



Rückwände nur zwischen
2 Sofas mit Rückenlehne erhältlich



2 x FC F 401 + FS SC 1

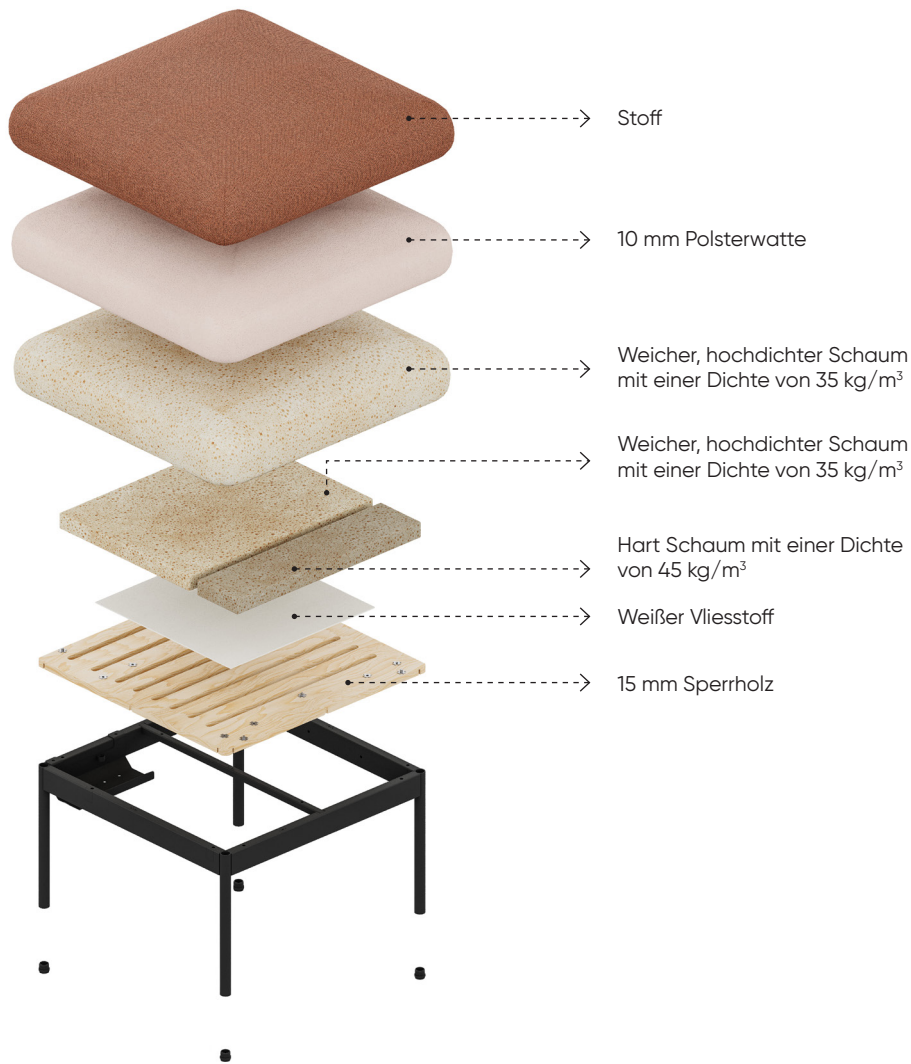


2 x FC S 402 + FS SC 2



2 x FCS 403 + FS SC 3

Sitzpolsterungskonfiguration



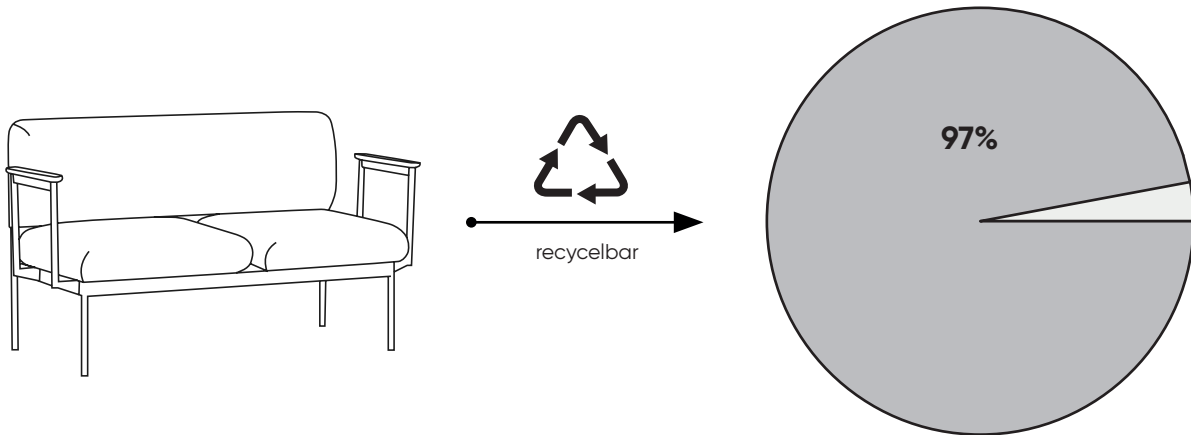
Stoffanwendungen in Fora_care

1 G.	2 G.	3 G.	4 G.	5 G.
fenno	alpa charles charles SD cura pastel roccia valencia	ally ally SD cura SD blazer easy oceanic silvertex silvertex SD synergy synergy SD valencia SD	heritage SD remix SD	steelcut trio SD

Für eine einfache Reinigung empfehlen wir **Valencia**- und **Silvertex**-Stoffe.

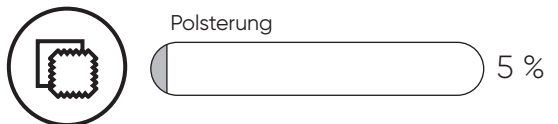
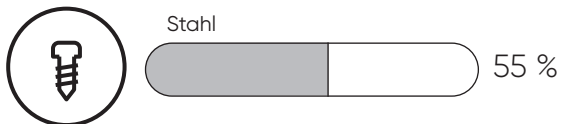

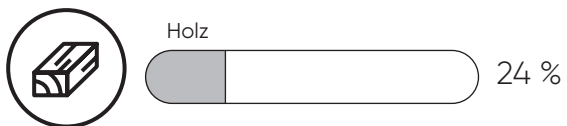
recycling

97% der in dem Modell FC S 402 + 2 x FC A OUT verwendeten Materialien sind recycelbar.



Materialzusammensetzung

Prozentsatz des Gewichts eines bestimmten Rohmaterials im Modell FC S 402 + 2 x FC A OUT:



Technische Abmessungen

Die Abmessungen sind in [mm] angegeben und beziehen sich auf Produkte in der Grundversion. Die angegebenen Maße können je nach gewählten Ausstattungsoptionen variieren. Bejot behält sich das Recht vor, ausgewählte Elemente zu ändern, was die Abmessungen des Produkts geringfügig beeinflussen kann.

Bei speziellen Anforderungen bezüglich der Abmessungen eines Produkts sollten die obigen Informationen beim Hersteller bestätigt werden.

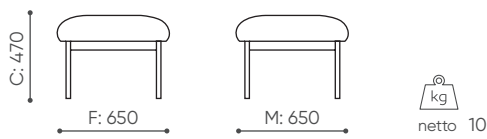
Die Spezifikation stellt kein Angebot im Sinne des Bürgerlichen Gesetzbuches dar.

Die Maße und Gewichte sind unverbindlich und können um bis zu 5% abweichen. Die Angaben beziehen sich auf die Grundkonfigurationen der Produkte.

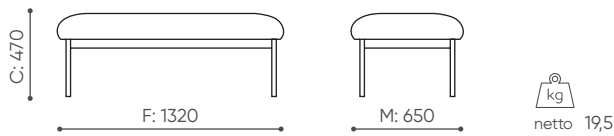
Die Anforderungen der Norm werden stets erfüllt.

- A Sitzhöhe: Aussenabmessung
- B Sitzhöhe: Messung gemäß der Norm PN EN 1335-1 mit einer Last von 640N
- C Höhe der Sessels
- D Höhe der Rücken
- F Breite der Sessels: Aussenabmessung
- G Breite der Sitzes
- H Breite der Rückenlehne
- K Höhe von Fußboden bis zur Armlehne
- M Tiefe des Sessels: Aussenabmessung
- N Sitztiefeverstellung

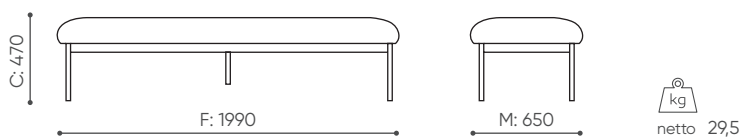
FC F 100



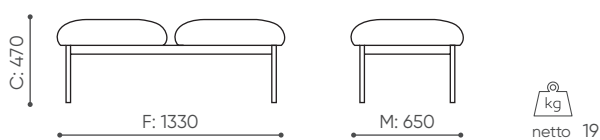
FC F 200



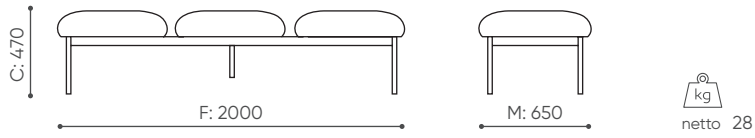
FC F 300



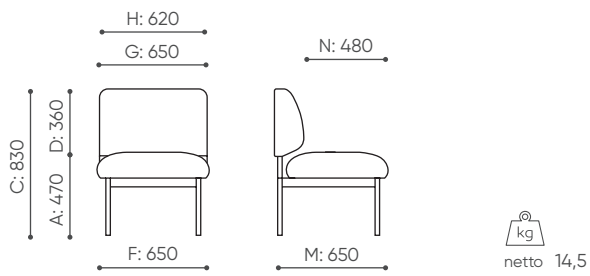
FC S 200



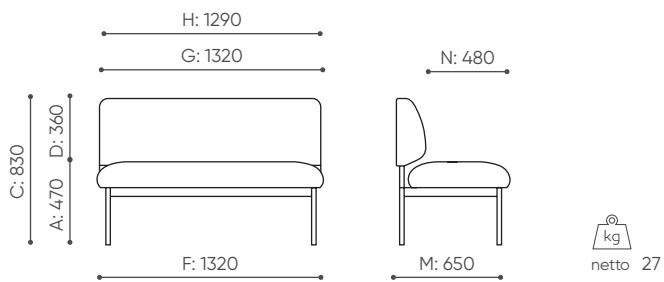
FC S 300



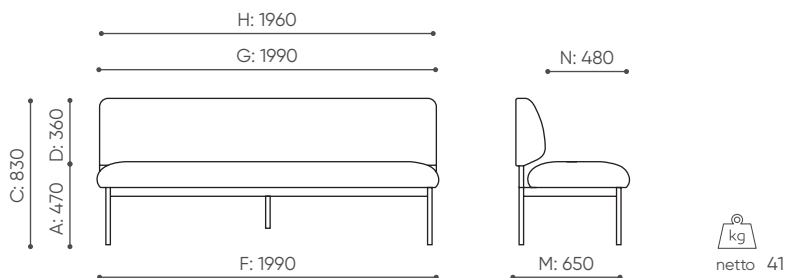
FC F 401



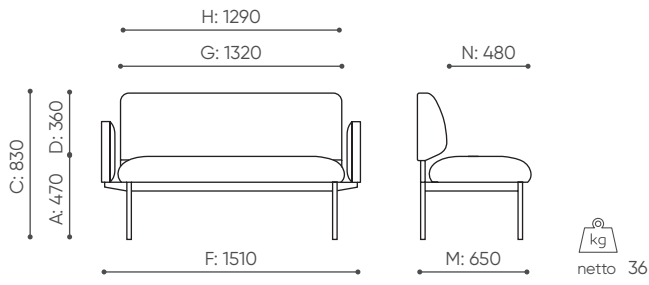
FC F 402



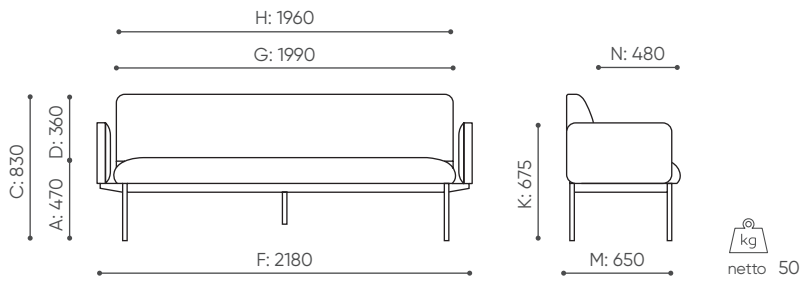
FC F 403



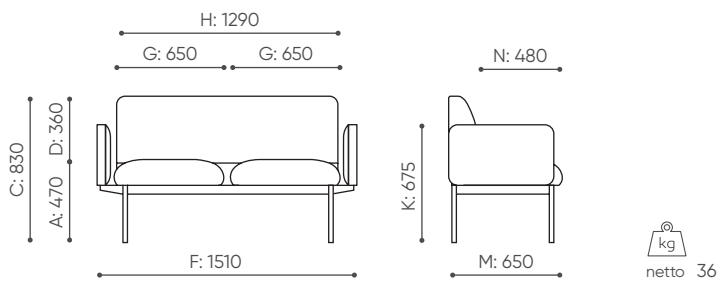
FC F 422



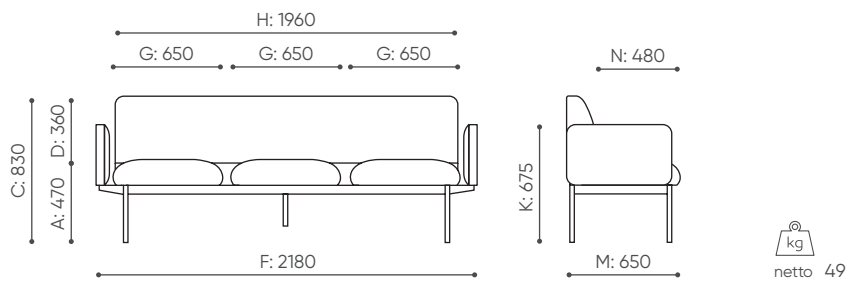
FC F 423



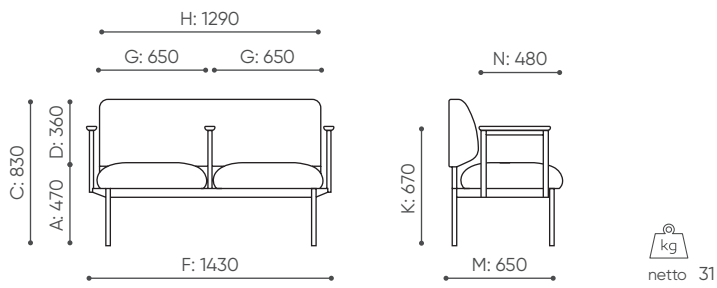
FC S 422



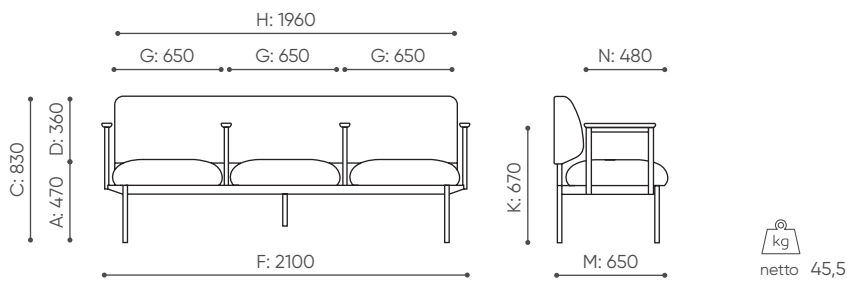
FC S 423



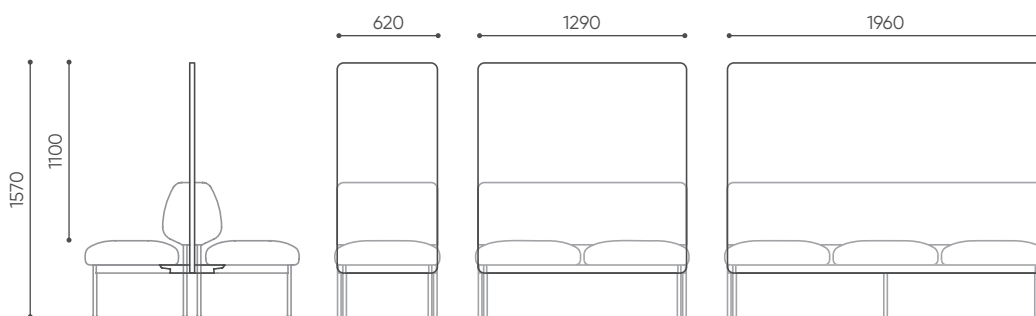
FC S 402



FC S 423

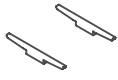


FC SC 1 / FC SC 2 / FC SC 3



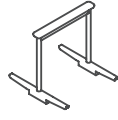
	SC1	SC2	SC3
H:	100	100	100
W:	640	1310	1980
L:	1170	1170	1170
kg netto	SC1 10,5	SC2 25,5	SC3 31,5

FC L1



H: 50
W: 50
L: 400
netto
1 kg

FC L1 A



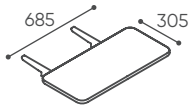
H: 50
W: 50
L: 400
netto
2 kg

FC L1 SD



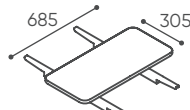
H: 40
W: 400
L: 400
netto
2,5 kg

FC L1



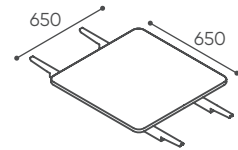
H: 40
W: 650
L: 305
netto
4,5 kg

FC L1 A



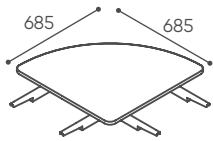
H: 40
W: 730
L: 305
netto
3,5 kg

FC L1 SD



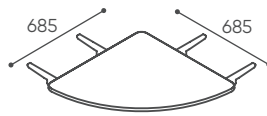
H: 40
W: 650
L: 1070
netto
8 kg

FC L1



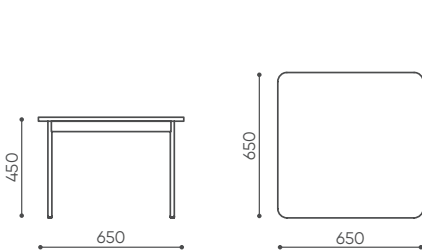
H: 70
W: 710
L: 710
netto
7,5 kg

FC L1 A



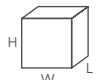
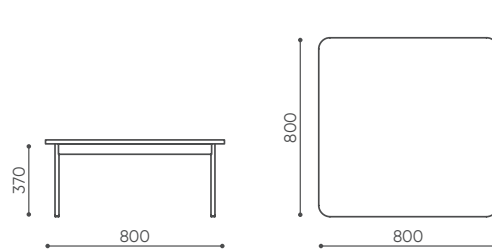
H: 70
W: 710
L: 710
netto
7,5 kg

FR TB 65A



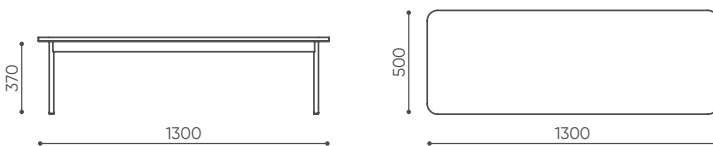
H: 400
W: 810
L: 810
1 szt.
St.
pc.
kg
netto 11
brutto 13

FR TB 80



H: 400
W: 810
L: 810
1 szt.
St.
pc.
kg
netto 13,5
brutto 15,5

FR TB 65A



H: 430
W: 510
L: 1310
1 szt.
St.
pc.
kg
netto 15
brutto 17,5

Bejot sp. z o. o.

ul. Wybickiego 2A, Manieczki, 63-112 Brodnica n. Poznań, POLAND

www.bejot.eu

Ausgabe 09/2024