

biuro nowej rzeczywistości

Bezpieczne rozwiązania
post-covidowe od Bejot.

Sytuacja epidemiologiczna zmieniła nasz styl pracy i pozwoliła zauważyć indywidualne potrzeby. Spełnianie tych nowych potrzeb zawiera się w prostocie i maksymalnej ergonomii.

Covid-19 nie przestaje się rozprzestrzeniać, a ochrona naszego zdrowia możliwa jest wyłącznie poprzez zachowanie dystansu społecznego i odpowiednią dezynfekcję. Wiele biur zмага się z problemem utrzymania bezpiecznego środowiska dla swoich klientów i pracowników. Przez pandemię zaczęliśmy również zauważać indywidualne style pracy. Pandemia daje nam możliwość ponownej oceny i zmiany sposobu myślenia o naszym miejscu pracy. Szukamy komfortu, spokoju i fizycznej prywatności, jednocześnie nie rezygnując ze społecznych interakcji, a przekształcając sposoby w jakich zachodzą.

Pragniemy tworzyć połączenia między człowiekiem, a przestrzenią, w której funkcjonuje, dla zachowania harmonijnej relacji. Najważniejsze jest dla nas uchwycenie piękna przedmiotów użytkowych poprzez ustanowienie dialogu między formą a funkcjonalnością.

Nasze rozwiązania post-covidowe Spis treści

Przearanżuj swoje biuro

strona 6

Dzielenie i rearanżowanie przestrzeni z rozwiązaniami meblowymi

strona 8

Pomysły na kreatywne przekształcanie przestrzeni

strona 14

Dodatki tworzące bezpieczne biuro

Zaplanuj nowe wnętrza

strona 21

Nowe układy przestrzenne
strona 24

Produkty do kreatywnego projektowania przestrzeni z uwzględnieniem najnowszych potrzeb

Rozwiązania prozdrowotne

strona 36

Wszystko co musisz wiedzieć o pielęgnacji i dezynfekcji produktów tapicerowanych

strona 37

Właściwości i instrukcje czyszczenia poszczególnych materiałów

strona 42

Rozwiązania ergonomiczne



**Przeorganizuj
swoje biuro**

Kreatywne aranżacje

Tworzenie nowych rozwiązań funkcjonalnych z wykorzystaniem tych samych mebli. Bezpieczne aranżacje z podziałami na strefy.

Zmiana, która zaszła w naszych umysłach i stylu życia już stała się widoczna. Wpływa na nasz styl pracy i potrzebną przestrzeń. Na szczęście duże zmiany nie muszą wiązać się z dużymi kosztami. Inteligentne rozwiązania mogą stworzyć zupełnie nowe środowisko przystosowane do nowych celów, wykorzystując to samo wyposażenie, kilka dodatków i dawkę kreatywności.

Przestrzeń, którą analizujemy, to mała przestrzeń biurowa z sześcioma indywidualnymi

stanowiskami pracy, przestrzenią konferencyjną i stołówką. Chcieliśmy stworzyć przestrzeń, która służy tym samym celom, ale w nowej rzeczywistości. Cztery indywidualne stanowiska pracy zostały rozsunięte i przekształcone z wykorzystaniem paneli akustycznych **selva**.

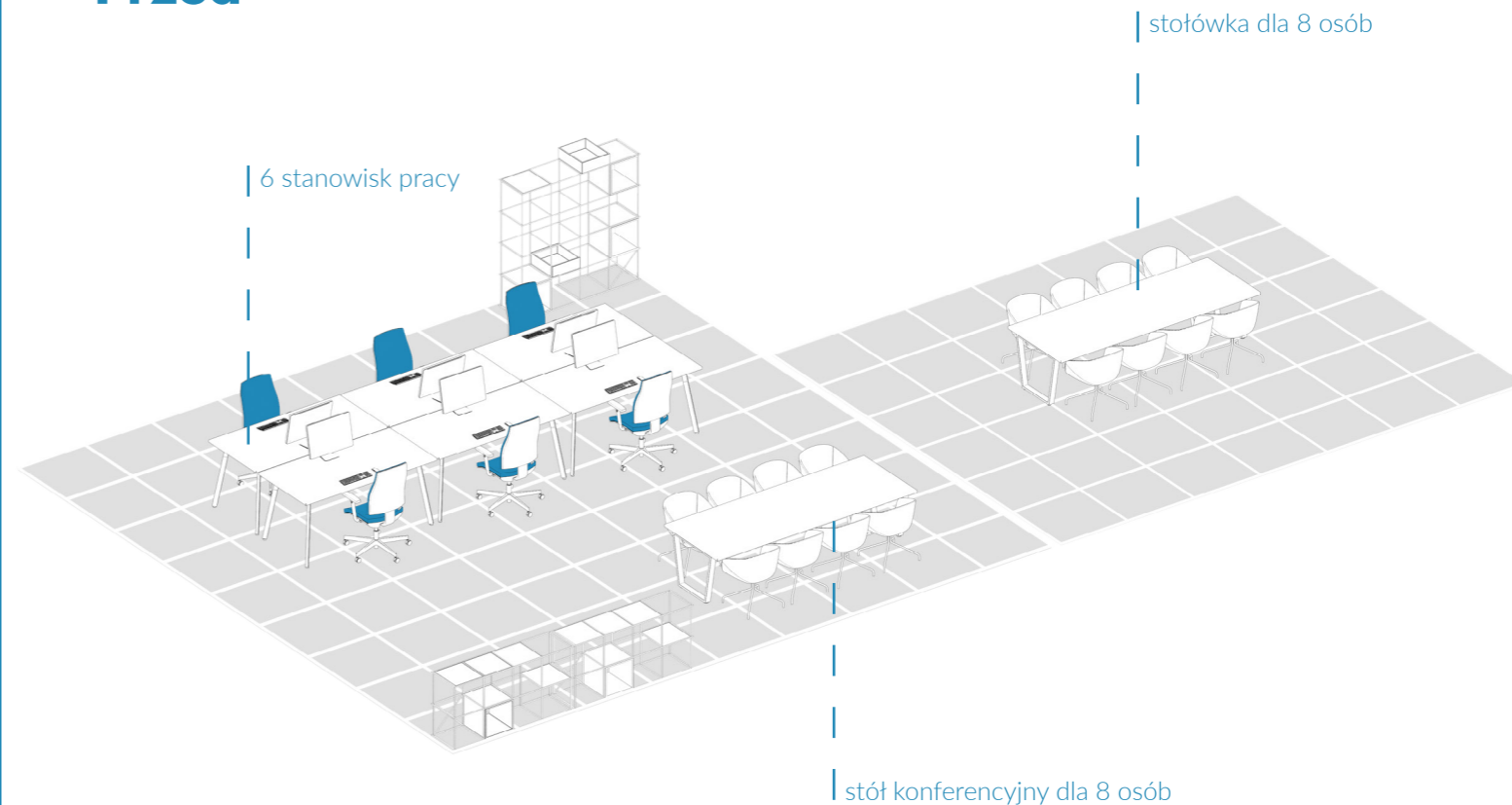
Dwa pozostałe stanowiska pracy zostały przekształcone w akustyczne schronienie za pomocą **quadry phonebox**.

Miejsce pracy zespołowej zostało przeniesione i oddzie-

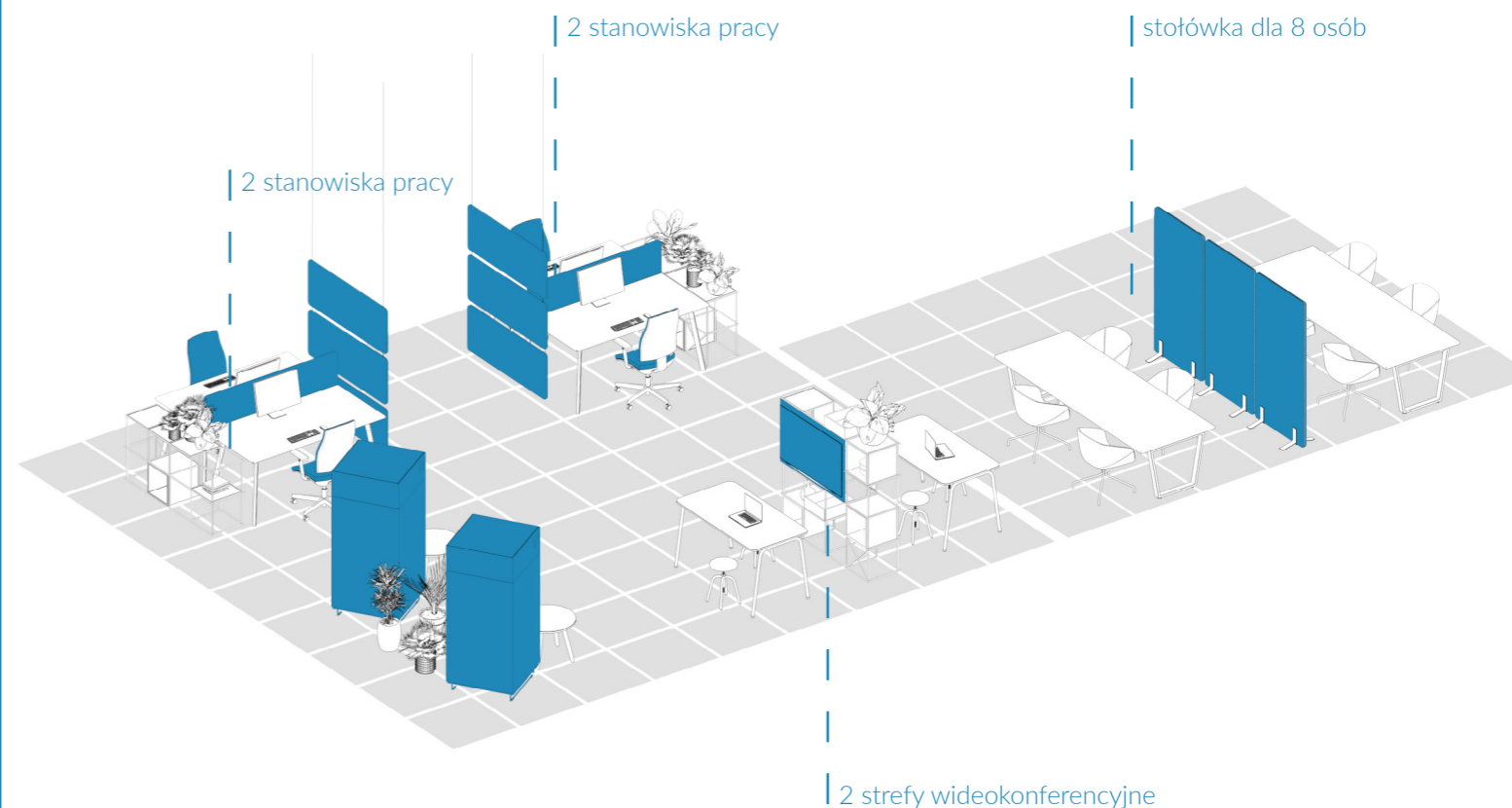
lone stojącymi akustycznymi panelami **selva**.

Z wykorzystaniem systemu modułowego SAAR standardowe miejsce konferencyjne stało się dwoma punktami dla spotkań online. SAAR to rozwiązanie zaprojektowane dla zaspokojenia potrzeb zmieniającego się stylu życia. System można rozbudowywać i dostosować do dowolnej przestrzeni. W tej sytuacji wykorzystaliśmy uchwyty TV po obu stronach regału oraz dodatki o drewnianym wykończeniu.

Przed



Po



System SAAR

Strefa konferencyjna przekształcona
w dwie strefy do wideokonferencji



- 1 REGAŁ SAAR SM BS 4x4
- 2 UCHWYT TV SAAR SM TV 3x2
- 3 STOLIK SPIN SNR TB 18L
- 4 TABORET SPINSNR OTH

Panele selva

Stanowiska pracy oddzielone panelami akustycznymi z kolekcji selva.



Quadra phonebox. Indywidualne miejsce pracy.



- 1 CORR FOTEL OBROTOWY CJ 102 BLACK
- 2 REGAŁ SAAR SM BS 4X2
- 3 ORTE STÓŁ OTW 4L AA WOOD
- 4 SELVA DESK SV DK 180 H1
- 5 SELVA HANG SV HN 12 H5 + SV C3
- 6 QUADRA PHONEBOX QD PB
- 7 TB TABLE TB W74H

Panele selva

Zwiększanie bezpieczeństwa,
przy zachowaniu tej samej liczby miejsc.

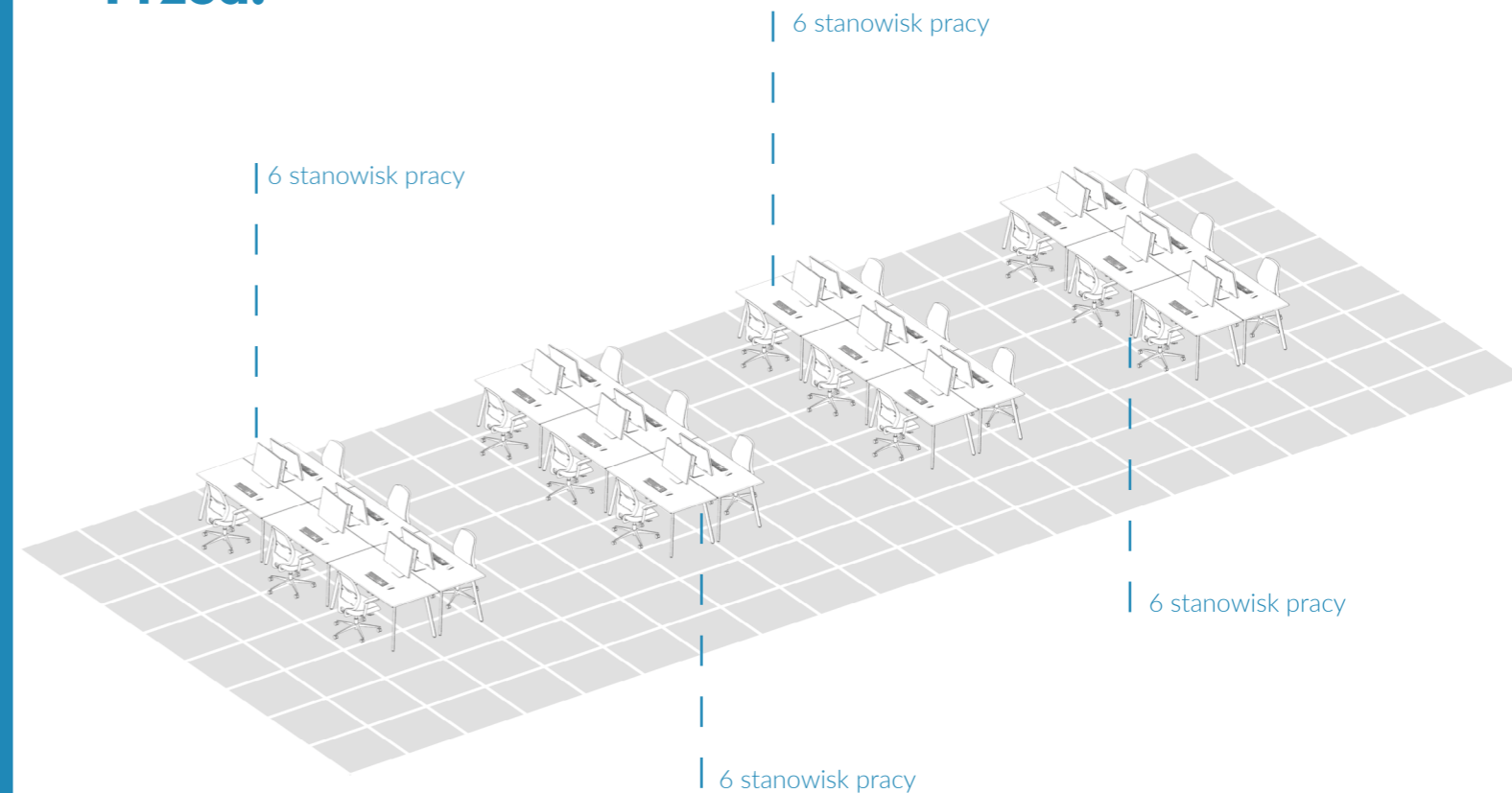


- 1 OX:CO FOTEL OX 4Z
- 2 STÓŁ CONFERENCE TB CONF3
- 3 SELVA FREE SV SC800 + SW BC

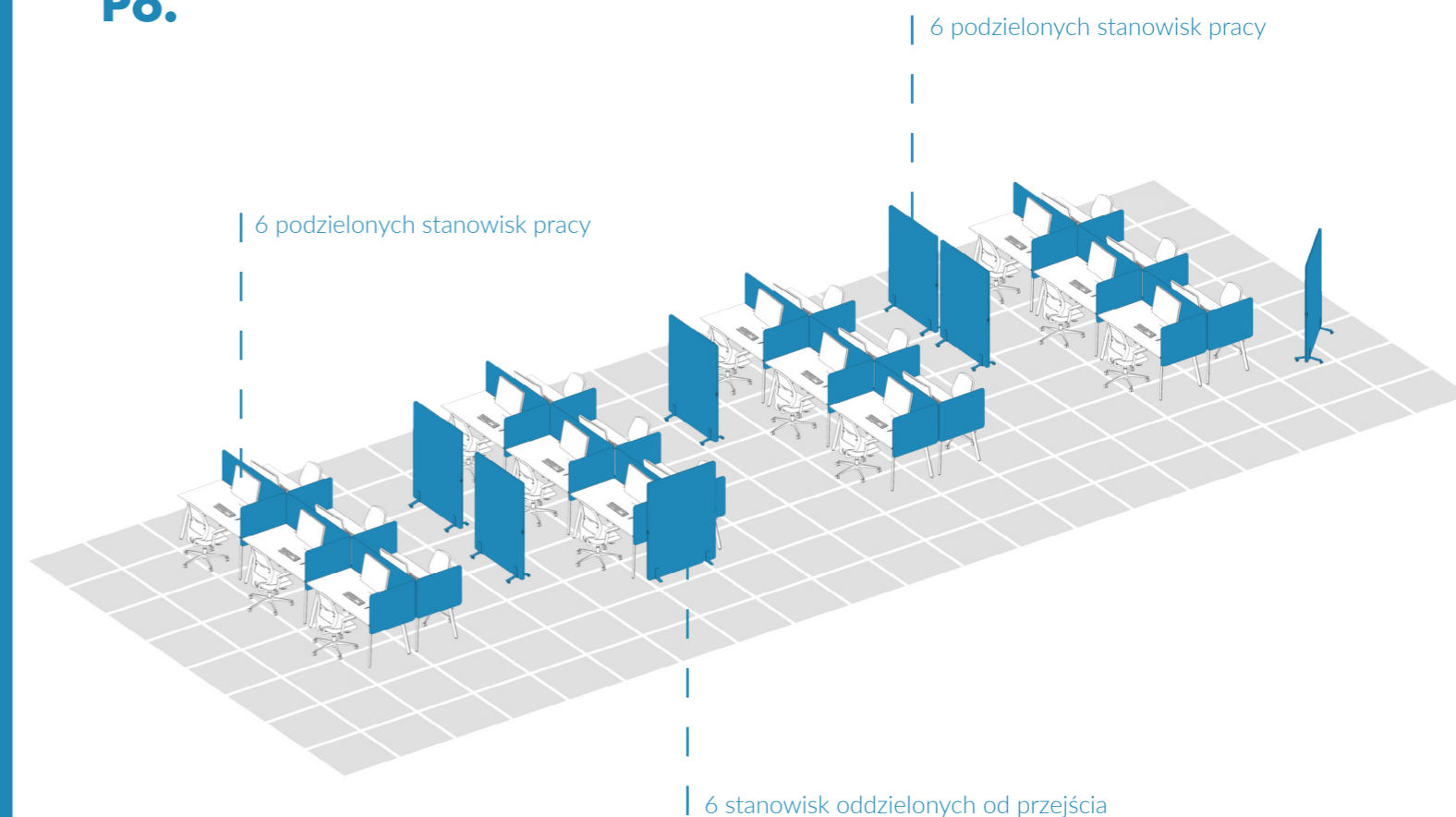
Dostosuj swoje biuro do nowej rzeczywistości.

Tworzenie nowych rozwiązań funkcjonalnych z użyciem tych samych mebli.
Dodatki tworzące bezpieczne biuro.

Przed.



Po.



Panele selva

Standardowy układ biurek przekształcony z pomocą paneli akustycznych selva.



- 1 SELVA DESK SV DK 60 H2
- 2 SELVA DESK SV DK 160 H2
- 3 MOMO FOTEL OBROTOWY
MO 1T2 BLACK
- 4 SELVA FREE SV SC1200 + SV BCW

Panele selva

Standardowy układ biurek przekształcony z pomocą paneli akustycznych selva.



- 1 SELVA DESK SV DK 60 H2
- 2 SELVA DESK SV DK 160 H2
- 3 MOMO FOTEL OBROTOWY
MO 1T2 BLACK
- 4 SELVA FREE SV SC1200 + SV BCW



Zaplanuj nowe biuro

Zachowywanie odpowiednich dystansów

Nowe układy przestrzenne

Proste środki ostrożności i planowanie mają duże znaczenie. Działanie teraz pomoże chronić twoich pracowników i biznes.

World Health Organisation, Getting your workplace ready for COVID-19

Planując bezpieczne środowisko w trwającym kryzysie, należy wziąć pod uwagę wytyczne bezpieczeństwa WHO, które są również wytycznymi egzekwowanymi przez większość rządów.

Przepisy bezpieczeństwa obejmują zapewnienie zachowania odległości co najmniej 1,5 m między pracownikami, chyba że jest to niemożliwe ze względu na charakter czynności wykonywanych w miejscu pracy. Jeżeli nie można wykonać pracy na odległość, należy zastosować środki ochrony indywidualnej lub zbiorowej.

Wprowadzenie pracy zdalnej na wszystkich stanowiskach, na których jest to możliwe; ograniczenie liczby pracowników niezbędnych do utrzymania funkcjonowania do niezbędnego minimum.

Ograniczenie do spotkań wewnętrznych; spotkania powinny być prowadzone przy otwartych oknach, zachowując zalecaną odległość między ludźmi (zalecane co najmniej 2 m między

pracownikami); preferowany kontakt telefoniczny i e-mail.

Oprócz powyższych przepisów bezpieczeństwa, należy wziąć pod uwagę pewne nowe, ważne aspekty projektowania przestrzennego związane ze zmieniającymi się potrzebami. Praca zdalna i dystans społeczny zmusiły nas do zastanowienia się nad tym, jak pracujemy. Coraz większe znaczenie będą miały nowe rozwiązania robocze, dbanie o własną przestrzeń i dobrą akustykę.

Nowym zadaniem dla firm będzie stworzenie przestrzeni łatwej do czyszczenia i dezynfekcji, dobrze podzielonej i w pełni funkcjonalnej. Utarte układy projektowania przestrzeni biurowych ulegną znacznej zmianie.

Z myślą o zmieniającym się świecie pracy stworzyliśmy wizję biura przyszłości.

Nowe biuro

Planowanie biura przyszłości

Nowe standardy społeczne, które pojawiły się w trakcie i po okresie izolacji skłoniły nas do ponownej analizy istniejących projektów biur.

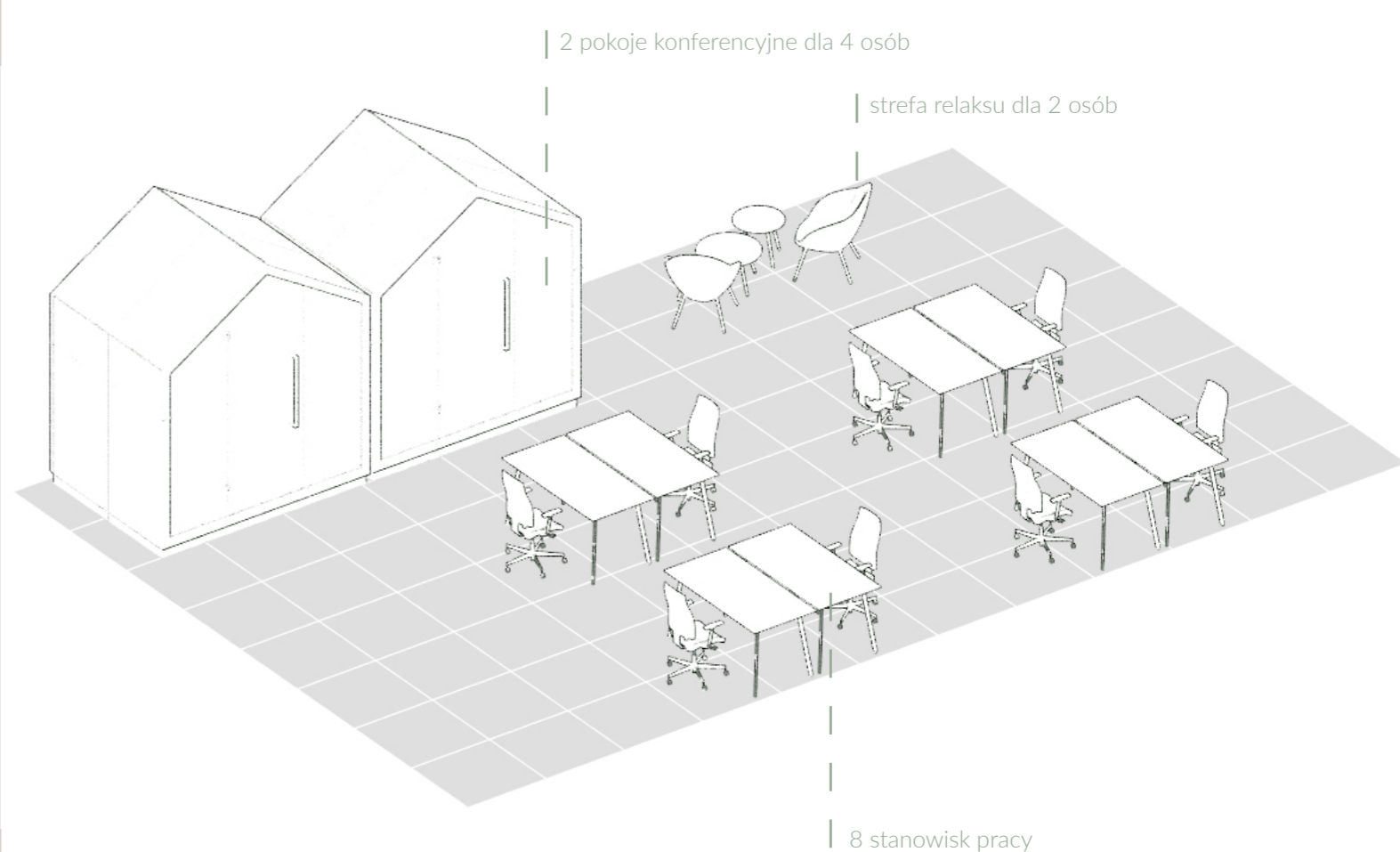
Standardowe układy biurek zostały zastąpione innowacyjnymi indywidualnymi obszarami roboczymi z naszej kolekcji **leaf pod**. Open space z prywatnym miejscem do indywidualnej pracy nie jest już marzeniem, ale rzeczywistością dostępną na wyciągnięcie ręki. Miejsce pracy, które z jednej strony gwarantuje łatwą komuni-

kację, a z drugiej niezbędną izolację, jest koniecznością w nowoczesnych biurach. W tej aranżacji wykorzystaliśmy dwa różne moduły połączone w sposób, który idealnie wpasuje się w analizowaną przestrzeń.

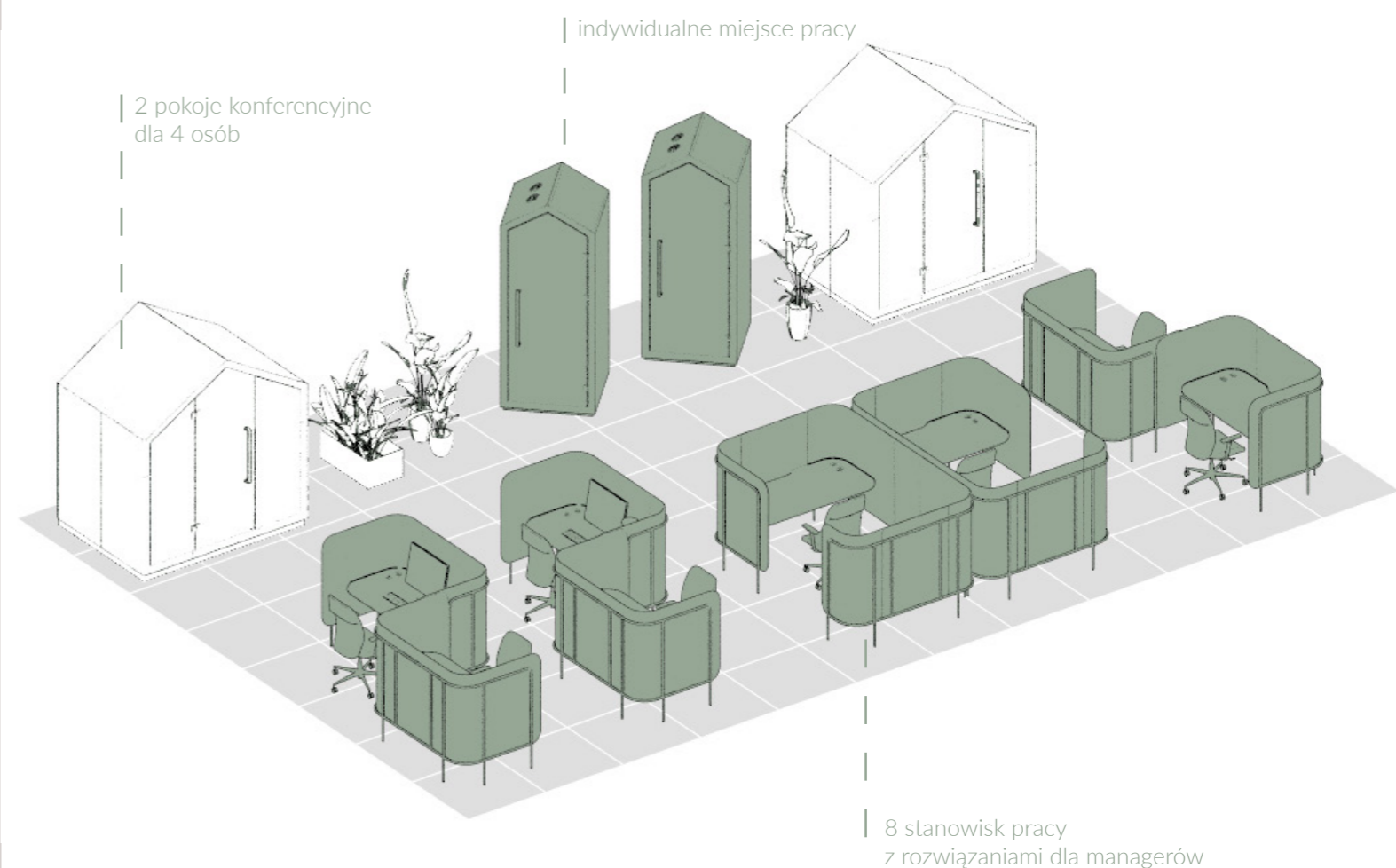
W otwartej powierzchni około 100 m², zaplanowaliśmy innowacyjne przestrzenie konferencyjne. **Treehouse four** to idealne miejsce spotkań mniejszej grupy w spokojnej atmosferze. Będąc odizolowanym od otaczającego świata,

możesz pracować w ciszy, prowadzić telekonferencję lub głośną burzę mózgów bez przeszkadzania innym osobom w biurze.

Mała strefa relaksu z fotelami została zastąpiona indywidualnymi stanowiskami do pracy **treehouse standing single**. Całość staje się doskonałą odpowiedzią na potrzeby współczesnego świata, w którym często potrzebujemy odrobiny wytchnienia.



Standardowy układ.



Nowe rozwiązania.



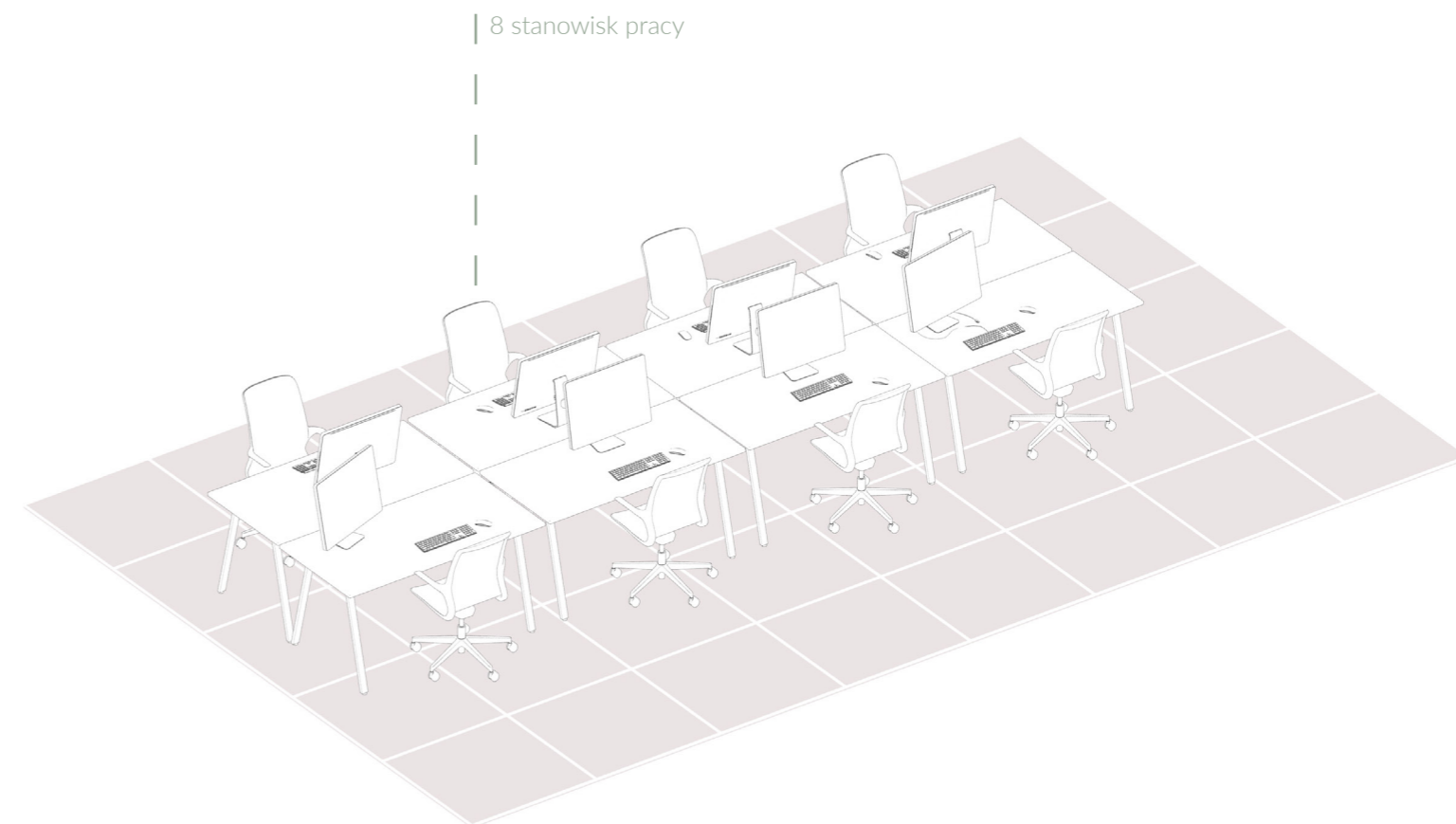
- 1 LEAF POD LP H1 EJ2 L x2 + LP H1 CI1 x2 + LP H1 CS3 R, LP CT1 D70 x2
- 2 DUAL FOTEL OBROTOWY DU 102 BLACK
- 3 TREEHOUSE STANDING SINGLE THS 1S G2



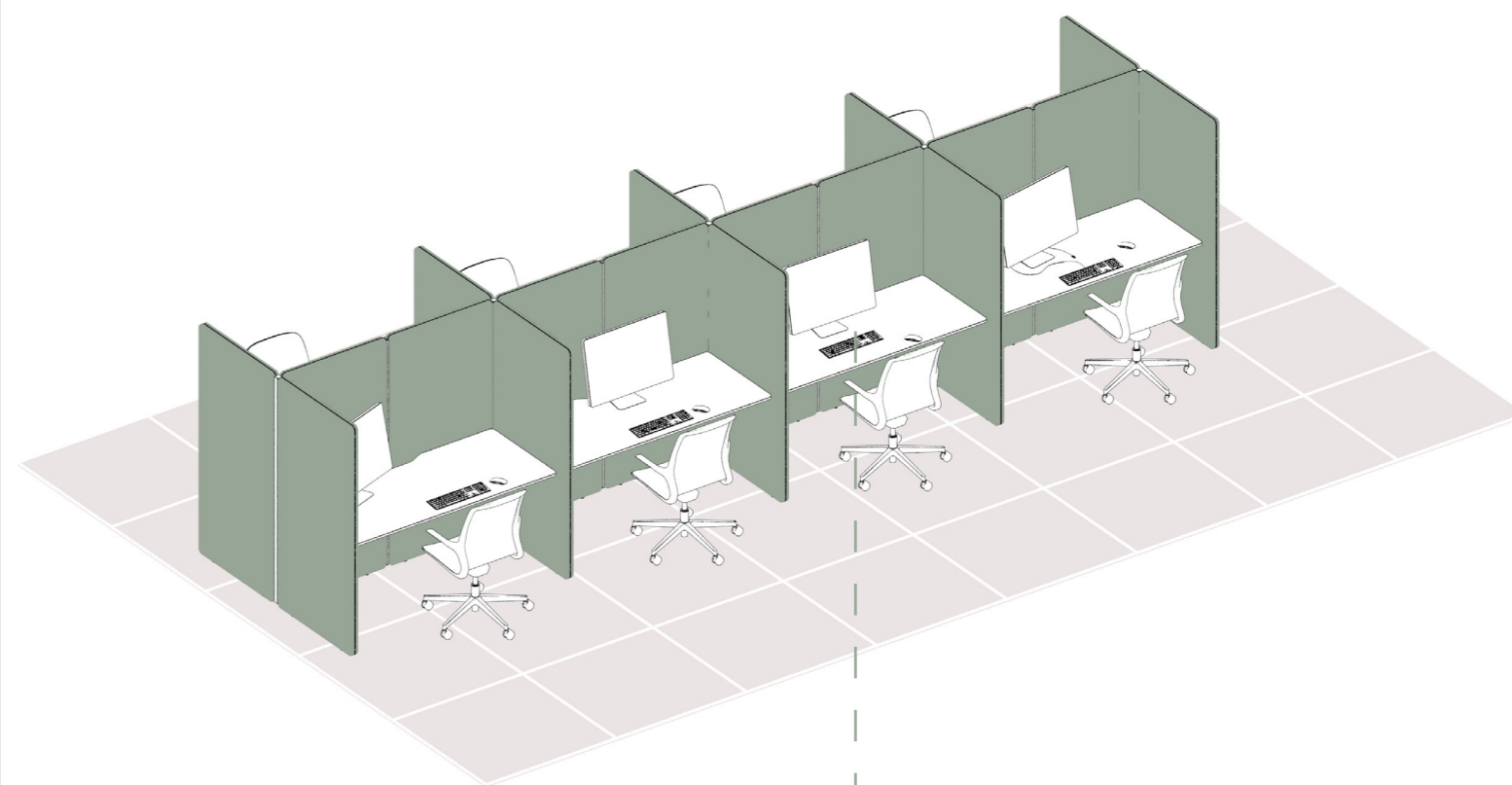
- 1 LEAF POD LP H1 EJ2 L x2 + LP H1 CI1 x2 + LP H1 CS3 R, LP CT1 D70 x2
- 2 LEAF POD MANAGER LPS MN1 H1
- 3 TREEHOUSE SITTING FOUR TH 4 G2

Nowe biuro

Dzielenie przestrzeni, dobra akustyka i przyjemne materiały – to wszystko dla zdrowego środowiska pracy.



Standardowy układ.



Nowe rozwiązania.

8 oddzielonych stanowisk pracy



①

②

- 1 SELVA POD SETS SV SP 16M
- 2 OVIDIO FOTEL OBROTOWY
OV1M2 BLACK



**Czyszczenie
i dezynfekcja.
Dla bezpieczeństwa.**

 **ejot**



Odporność na pleśń.



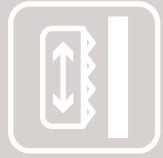
Odporność na detergenty.



Odporność na krew i urynę.



Odporność na promienie UV.



Odporność na przetarcia.



Wodoodporność.



Ognioodporność.



Odporność na niskie temperatury.

Certyfikaty podane dla Silvertex.

Jak dbać o swoje biuro? Bezpieczne i trwałe materiały. Meble tapicerowane z wykorzystaniem Spradling Silvertex i Valencia.



Meble tapicerowane.

Większość naszych produktów może być tapicerowane materiałami Spradling Silvertex i Valencia. W tej broszurze używamy tkanin Silvertex w czterech różnych kolorach: Graphite, Wine, Sage i Bottle. Naturalne kolory są uniwersalne i pasujące do każdej przestrzeni. Delikatne kolory ziemi nie męczą wzroku, a struktura i wykończenie tapicerki nadaje wnętrzu luksusowy charakter.

1

Wyczyść

Usuń plamy za pomocą białej, miękkiej i suchej szmatki lub papieru kuchennego. Pozostałości brudu usuń białą bawełnianą szmatką delikatnie nasączoną wodą z dodatkiem mydła.

2

Zdezynfekuj

Oczyść powierzchnię za pomocą bezpiecznego detergentu z listy producenta, którą można pobrać ze strony internetowej Bejot lub Spradling. Prezentowana lista pochodzi od oficjalnego producenta, więc możesz mieć pewność, że Twoje meble nie zostaną zniszczone.

3

Wysusz

Osusz oczyszczone powierzchnie białą, bawełnianą szmatką.

4

Odczekaj chwilę, zaparz kawę. Uważaj, żeby jej nie rozlać, ale nawet jeśli, pamiętaj – nasze meble można łatwo wyczyścić!

Nie używaj mebli, dopóki tapicerka nie wyschnie całkowicie.



Wykonaj dodatkowe kroki, aby upewnić się, że Twoje meble pozostaną czyste.

Czyść plamę od zewnętrznej krawędzi do wewnątrz, aby uniknąć jej rozcierania. Nie wcieraj, żeby plama nie przenikała do tkaniny. Do czyszczenia używaj tylko niefarbowanych ściereczek lub dobrze wyciśniętej gąbki.



Metal.

Malowane proszkowo konstrukcje stalowe są dostępne w szerokiej gamie kolorów RAL: kolor zastosowany w tym magazynie jest najbardziej uniwersalnym i popularnym czarnym RAL 9005.

Plastik.

Sztuczne materiały stosowane w naszej ofercie są całkowicie wodoodporne, odporne na substancje chemiczne, takie jak kwasy i oleje, i mogą być łatwo czyszczone standardowymi detergentami.

Płyty laminowane i HPL.

Płyty laminowane są odporne na wysokie temperatury, wodę i wilgoć, zimną i gorącą wodę. Zewnętrzna powierzchnia jest gładka lub teksturowana, na przykład rysunkiem drewna.

Laminaty i HPL są odporne na rozpuszczalniki organiczne i detergenty domowe.

1

Wyczyść

Użyj czystej szczotki z miękkim włosiem. Po umyciu spłucz czystą wodą.

2

Zdezynfekuj

Do usuwania zabrudzeń używaj rozcieńzonego, łagodnego detergentu i ciepłej wody. Unikaj gorącej wody i wysokich temperatur. Upewnij się, że przeczytałeś dokładnie zalecenia producenta detergentu. Dla pewności wykonaj test na małej, niewidocznej części produktu.

3

Pamiętaj

Nie używaj silnych środków czyszczących ani zmywaczy. Nie używaj rozpuszczalników, jak oktany, butatony i produkty ropopochodne.



Wykonaj dodatkowe kroki, aby upewnić się, że Twoje meble pozostaną czyste.

Z tworzyw sztucznych i metali możesz szybko i skutecznie usuwać wszelkiego rodzaju zabrudzenia, jednak pamiętaj, że te materiały łatwo gromadzą kurz, dlatego zalecamy stosowanie detergentów o dodatkowych właściwościach antystatycznych.



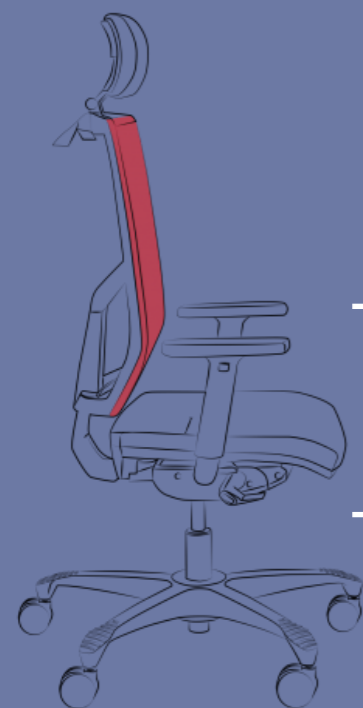
**Dbaj
o swoje zdrowie.**

 **bejot**

Rozwiązania ergonomiczne wspierające system immunologiczny.

Ergonomia – równowaga między człowiekiem a środowiskiem.

W Bejot uważamy, że ścisła współpraca z instytucjami naukowymi w dziedzinie akustyki, projektowania biofilii i ergonomii miejsca pracy, pozwoliła nam wypracować unikalny *know-how*. Dzięki zdobytej wiedzy tworzymy meble w pełni ergonomiczne i funkcjonalne. Charakteryzuje nas doświadczenie połączone z innowacyjnym podejściem w dziedzinie projektowania. Setki godzin spędzonych na konsultacjach i testowaniu każdego elementu, a także bezkompromisowe podejście do wyboru surowców gwarantuje najlepszą wydajność podczas użytkowania.



+ oparcie

Regulowane oparcie pozwala dopasować wysokość fotela do indywidualnych parametrów Twojego ciała oraz wysokości biurka.

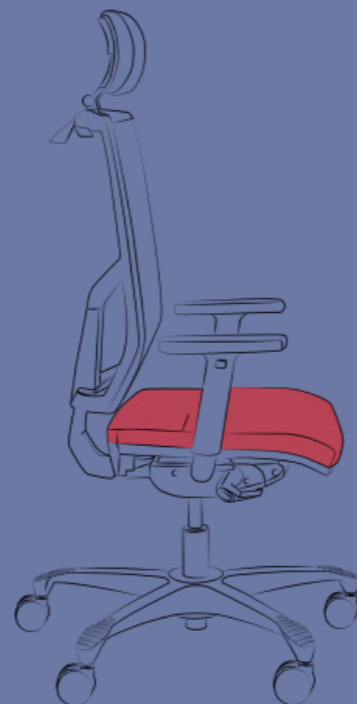


W każdym momencie oparcie, a zwłaszcza jego część lędźwiowa, powinny przylegać do Twoich pleców. Najzdrowsze jest siedzenie z oparciem odchylonym pod kątem 115 stopni.



+ podparcie lędźwiowe

Regulacja wysokości lub głębokości podparcia lędźwiowego zapewni podparcie dla pleców w każdym momencie, zwłaszcza w części lędźwiowej pleców.



+ siedzisko

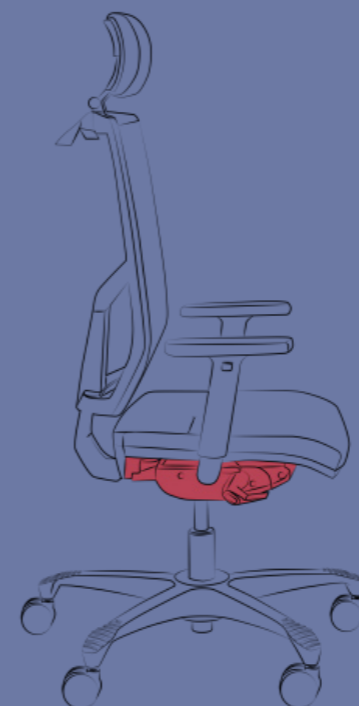
Regulowane siedzisko, pozwala dopasować wysokość fotela do indywidualnych parametrów Twojego ciała oraz wysokości biurka.



Regulacja głębokości siedziska gwarantuje podparcie dla 2/3 do 3/4 długości ud.



Dobrze wyprofilowana, przednia krawędź siedziska powinna być zaokrąglona, żeby zapewnić komfort podczas długich godzin pracy.



+ mechanizm

Regulacja siły nacisku pomaga płynnie i bezpiecznie regulować nacisk wywierany na kręgosłup.



Mechanizm synchroniczny, pozwala na tzw. dynamiczne siedzenie, głównie dzięki synchronizacji ruchu odchylenia oparcia i siedziska oraz możliwości blokowania oparcia w kilku pozycjach.





+ **podłokietnik**

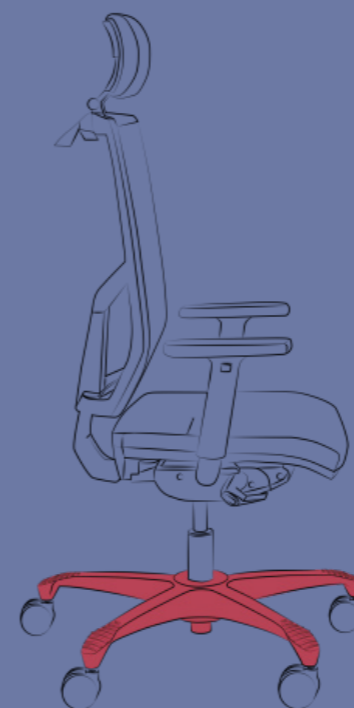
Regulowany na wysokość i szerokość umożliwia ustawienie optymalnej pozycji dla przedramion.

+ Szeroka, miękka nakładka zmniejsza nacisk i daje poczucie komfortu.



+ **zagłówek**

Z regulacją wysokości i kąta pochylecia, umożliwiający podparcie głowy w pozycji, w której ekran komputera znajduje się na wysokości oczu, a kark jest odciążony.



+ **support base flexi**

Baza, z opatentowanym przez Bejot rozwiązaniem SBF, aktywizuje mikro ruchy mięśni i tym samym wywołuje spontaniczne zmiany postawy, co bezpośrednio przekłada się na pozytywne samopoczucie użytkownika.

Skontaktuj się z nami!

Skontaktuj się z naszym zespołem sprzedaży w celu uzyskania dalszych informacji.

Justyna Gołąb

Agent sprzedaży regionalnej
jgolab@bejot.eu

Region Północny

Jolanta Górnik

Agent sprzedaży regionalnej
jgornik@bejot.eu

Region Centralny

Maciej Bąkowski

Agent sprzedaży regionalnej
mbakowski@bejot.eu

Region Zachodni

Anna Sadłoń

Agent sprzedaży regionalnej
asadlon@bejot.eu

Region Południowy

Michał Szyszko

Agent sprzedaży regionalnej
mszyszko@bejot.eu

Region Centralny

