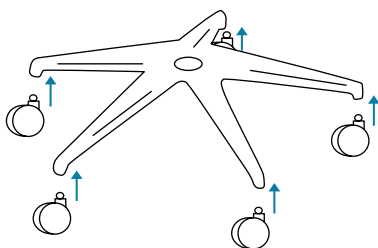
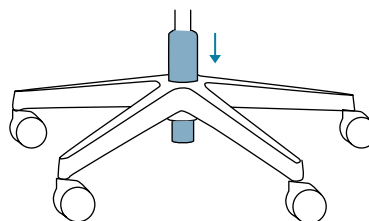


instrukcja montażu foteli obrotowych

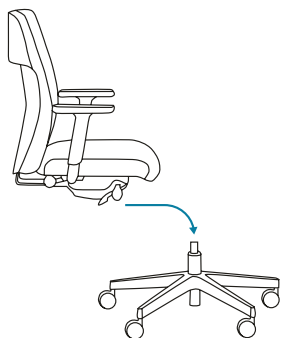
krok 1. Kółka połączyć z bazą poprzez wciśnięcie trzpienia w otwór na końcu każdego ramienia krzyżaka.



krok 2. Umieścić amortyzator w bazie.



krok 3. Nałożyć siedzisko na amortyzator.



krok 4. Po złożeniu fotela należy dynamicznie na nim usiąść. Dynamiczny nacisk na siedzisku gwarantuje bezpieczne połączenie.



Bejot sp. z o.o.

ul. Wybickiego 2A, Manieczki, 63-112 Brodnica n. Poznań, POLAND

tel.: +48 (61) 281 22 25, e-mail: biuro@bejot.eu

www.bejot.eu