


# saar

## SM BS 3x1

### : karta produktowa




Modułowy system funkcjonalnych regałów o stalowej konstrukcji. Każdy regał może mieć swój unikalny rozmiar i kształt.

Dodatkowe elementy wyposażenia: półki, zamknięte szafki, wieszaki czy siedziska nadają regałom Saar różnorodne funkcje.

Regały mogą służyć m.in. do rozdzielania otwartej przestrzeni, powieszenia na ścianie, czy zbudowania lady.

**design:**  
Krzysztof Sarnowski

**Strona produktu**  
[link do strony](#)



# bejot:

# zalety kolekcji

## Funkcjonalność i szlachetność

Saar to system industrialnych regałów o geometrycznej konstrukcji, którą można urozmaicić siedziskami, półkami i innymi dodatkami. Elementy te powodują zmianę funkcji mebla nadając mu unikalną formę.

Saar to niezmiernie funkcjonalny system do biura lub recepcji; zachwyca starannym wykonaniem, dbałością o każdy detal oraz wykorzystaniem wytrzymałych i szlachetnych materiałów.

## Saar modules

Regały możemy stworzyć samodzielnie z pionowych i poziomych ramek oraz dodatków: siedzisk, półek, skrzynek, paneli akustycznych, tablic i wieszaków.

Szeroka gama lakierów, laminatów oraz tkanin tapicerskich pozwala na zaprojektowanie indywidualnego i funkcjonalnego produktu.

## dane techniczne

SM BS 3x1

Standard ●  
Opcja ○

### Konstrukcja

Konstrukcja malowana proszkowo kolory (struktura): biały, czarny, grafit 7024S ●

### Stopki

### KOD

Regulowane stopki

TK ●

Regulowane stopki z podbiciem filcowym

TF ○

### System zawieszania/mocowania do ściany

zestaw mocowań do przykręcenia lub zawieszenia regału na ścianie (bez śrub\*) ●

\* Zestawy o wysokości 3–5 modułów wymagają przykręcenia do ściany lub podłogi. Różne rodzaje ścian wymagają różnych typów mocowań; należy zawsze używać wkrętów i kołków odpowiednich do danego rodzaju ściany.

### Akcesoria

Półka (płyta laminowana lub klejonka dębowa)

SM SF

Skrzynka (płyta laminowana lub klejonka dębowa)

SM CH1

Okno otwarte z obu stron (płyta laminowana lub klejonka dębowa)

SM WW

Okno zamknięte z jednej strony (płyta laminowana lub klejonka dębowa)

SM WWB

Szafka z drzwiami (T - bez zamka, K - na klucz, S - elektroniczny zamek szyfrowy)

SM WWD

Wieszak (malowany proszkowo w kolorze konstrukcji)

SM HG

### Siedziska (dostępne w różnych rozmiarach)

Siedziska twarde (płyta laminowana lub klejonka dębowa)

SM PF

Siedziska miękkie (tapicerowane)

SM PF S

#### Panele i tablice (dostępne w różnych rozmiarach)

---

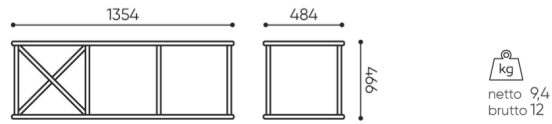
Panele twarde (plyta laminowana lub klejonka dębowa)	SM PH
Panele akustyczne (plyta laminowana lub klejonka dębowa)	SM PA
Panele do montażu TV	SM TV
Tablice magnetyczne suchościernalne	SM MB

Zestawy o wysokości 1-4 modułów dostarczane są w formie zmontowanej (w całości).

Należy sprawdzić czy wymiar produktu nie koliduje z wymiarem windy i wejściem do budynku, w którym produkt będzie montowany.

# wymiary

SM BS 3x1



SM BS 3X1

- H** wysokość: wymiar gabarytowy
- W** szerokość gabarytowa
- L** głębokość gabarytowa

Wymiary mają charakter orientacyjny i mogą się różnić w zależności od wybranej konfiguracji produktu. Zawsze spełnione są wymagania normy.

## materiały dostępne dla kolekcji

1 grupa cenowa	Bond, Fenno, Sawana
2 grupa cenowa	Alpa, Charles, Charles - Studio Design, Cura, Pastel, Roccia
3 grupa cenowa	Ally, Ally-Studio Design, Alpa-Studio Design, Blazer, Cura-Studio Design, Easy , Oceanic, Silvertex , Synergy, Synergy - Studio Design
4 grupa cenowa	Heritage-Studio Design, Oceanic-Studio Design, Remix - Studio Design
5 grupa cenowa	Steelcut Trio 3 - Studio Design
Blaty	Klejonka dębowa, Plyta laminowana
Metal	Metal struktura

