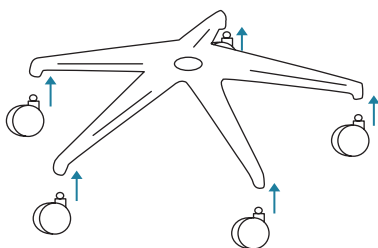
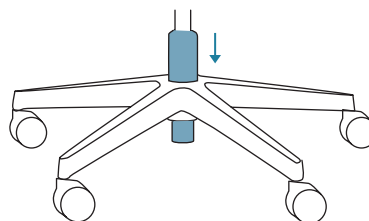


Montageanleitung für Drehstühle

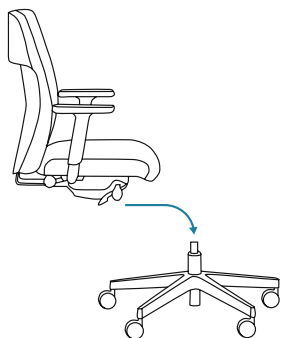
Schritt 1. Verbinden Sie die Räder mit der Basis, indem Sie einen Stift in das Loch am Ende jedes Querteils stecken.



Schritt 2. Setzen Sie den Stoßdämpfer in den Sockel ein.



Schritt 3. Setzen Sie den Sitz auf den Stoßdämpfer auf.



Schritt 4. Setzen Sie sich auf den zusammengebauten Sitz dynamisch auf. Dynamischer Druck auf den Sitz garantiert eine sichere Verbindung.



Bejot sp. z o.o.

ul. Wybickiego 2A, Manieczki, 63-112 Brodnica n. Poznań, POLAND

tel.: +48 (61) 281 22 25, e-mail: biuro@bejot.eu

www.bejot.eu